

ONE eCommerce

危険品
Webブッキング


Sep. 2019

AS ONE, WE CAN.

ONE

OCEAN NETWORK EXPRESS

ONE eCommerce ユーザーID登録について



- 登録に関してはこちらをご覧ください

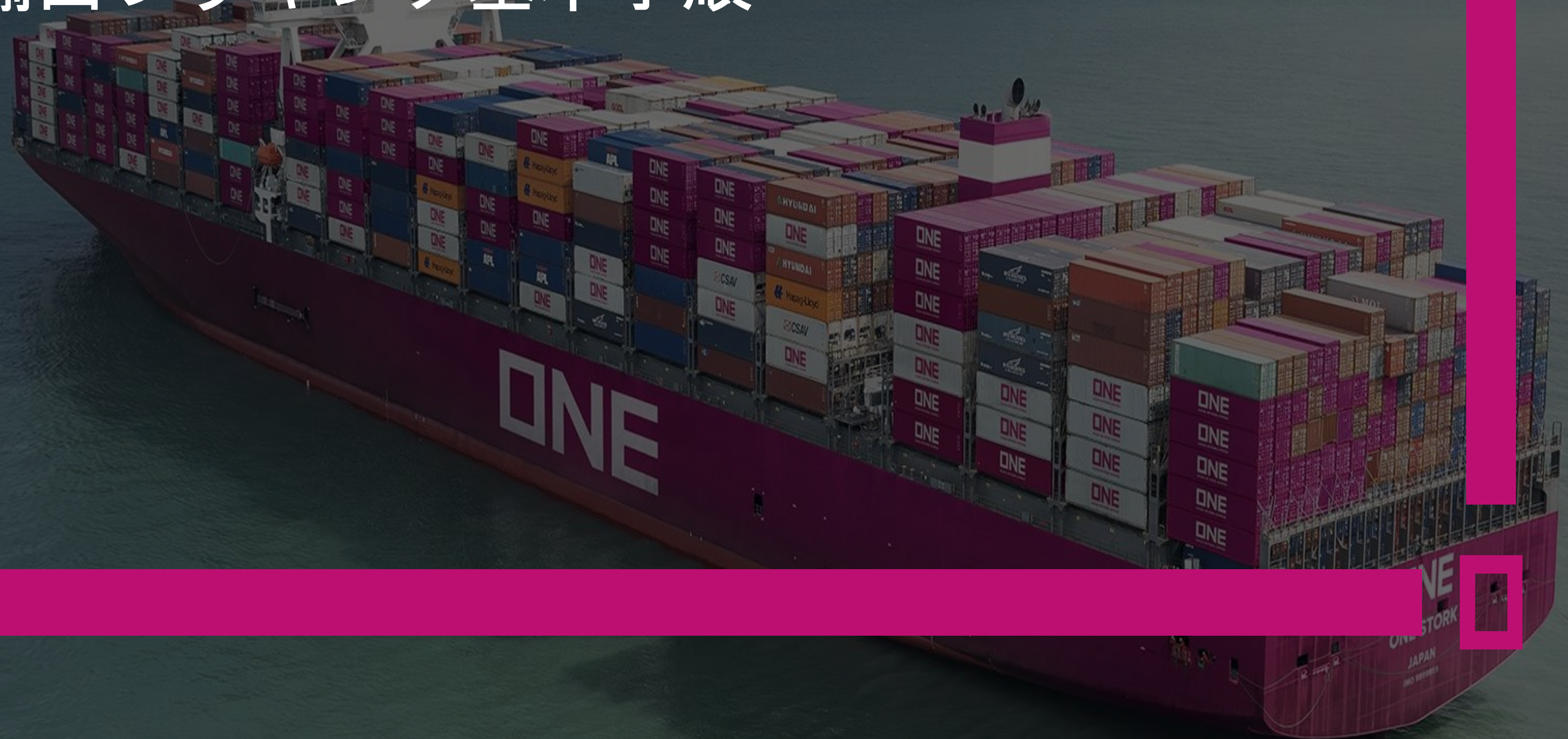
<https://jp.one-line.com/ja/standard-page/web-booking>

ファイル名 : e-Commerce 日本語マニュアル (as of 29th May.2019)

The screenshot shows the ONE e-Commerce website interface. At the top, there is a navigation bar with the ONE logo and links for 'ONEジャパン', 'サービス', 'CSR', 'コンタクト', and 'ニュース'. A 'ログイン' (Login) button is highlighted with a red circle. Below the navigation bar, there are buttons for 'ビュー', 'NEW DRAFT', and 'リビジョン'. The main content area features a 'WEB BOOKING' section with a 'ホーム > ブッキング > B/L > WEB BOOKING' breadcrumb trail. A modal window titled 'ONE eCommerce LOGIN' is open, showing a user ID field with 'ONE0418', a password field, and 'REGISTER' and 'LOGIN' buttons. Below this, there are three main sections: 'ONE eCommerce LOGIN' (repeated), 'TRACKING' (with a 'TRACK' button), and 'SCHEDULE' (with a 'VIEW' button). At the bottom, a red-bordered box contains the text: '【WEB BOOKING 日本語マニュアル】 下記日本語マニュアルをご参照ください。' followed by a list item: '• e-Commerce 日本語マニュアル (as of 29th May.2019).pdf'. A large red arrow points from this box towards the left.

ONE eCommerce

輸出ブッキング基本手順



- ブッキングの基本手順に関してはこちらをご覧ください

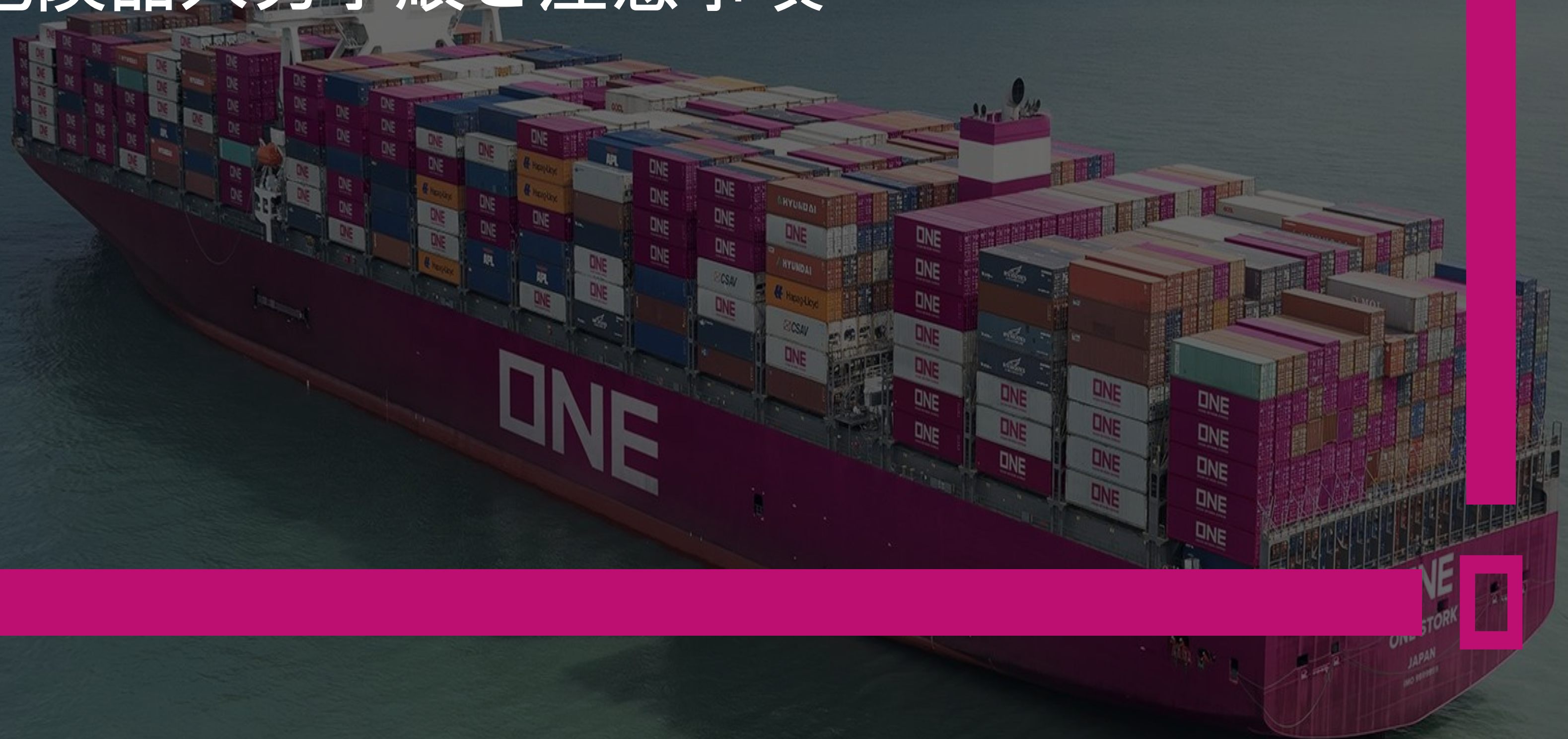
<https://jp.one-line.com/ja/standard-page/web-booking>

ファイル名 : e-Commerce 日本語マニュアル (as of 29th May.2019)

The screenshot shows the ONE e-Commerce website interface. At the top, there is a navigation bar with the ONE logo and links for 'ONEジャパン', 'サービス', 'CSR', 'コンタクト', and 'ニュース'. A 'ログイン' (Login) button is highlighted with a red circle. Below the navigation bar, there are buttons for 'ビュー', 'NEW DRAFT', and 'リビジョン'. The main content area features a 'WEB BOOKING' section with a breadcrumb trail: 'ホーム > ブッキング > B/L > WEB BOOKING'. A modal window titled 'ONE eCommerce LOGIN' is open, showing a login form with fields for 'ONE0418' (User ID) and a password, along with 'REGISTER' and 'LOGIN' buttons. Below the login modal, there are three main sections: 'ONE eCommerce LOGIN', 'TRACKING', and 'SCHEDULE'. The 'TRACKING' section has a 'TRACK' button, and the 'SCHEDULE' section has a 'VIEW' button. At the bottom of the page, a red-bordered box contains the text: '【WEB BOOKING 日本語マニュアル】 下記日本語マニュアルをご参照ください。' followed by a list item: '• e-Commerce 日本語マニュアル (as of 29th May.2019).pdf'. A large red arrow points from this box towards the left.


ONE eCommerce

危険品入力手順と注意事項



▶ 危険貨物 (25)

Total : 1



UN No.	Class	Flash Point(°C)	Package Group	Dangerous Cargo Certificate Upload
			None ▼	FILE

“危険貨物” 右側のボックスにを入れることで、明細入力欄が表示されます。
 UN No. /Class等を入力ください。危険品が複数ある場合は、代表のUN No. /Class等 1 件のみを入力ください。WEBブッキング画面ではUN No. /Class等のみの入力となるため、必ずその他申請事項を「FILE」ボタンよりファイルにて添付下さい。また、画面下部の「ブッキング特別指示 (Special Instruction on Booking)」欄に” File Attached” とご記入ください。

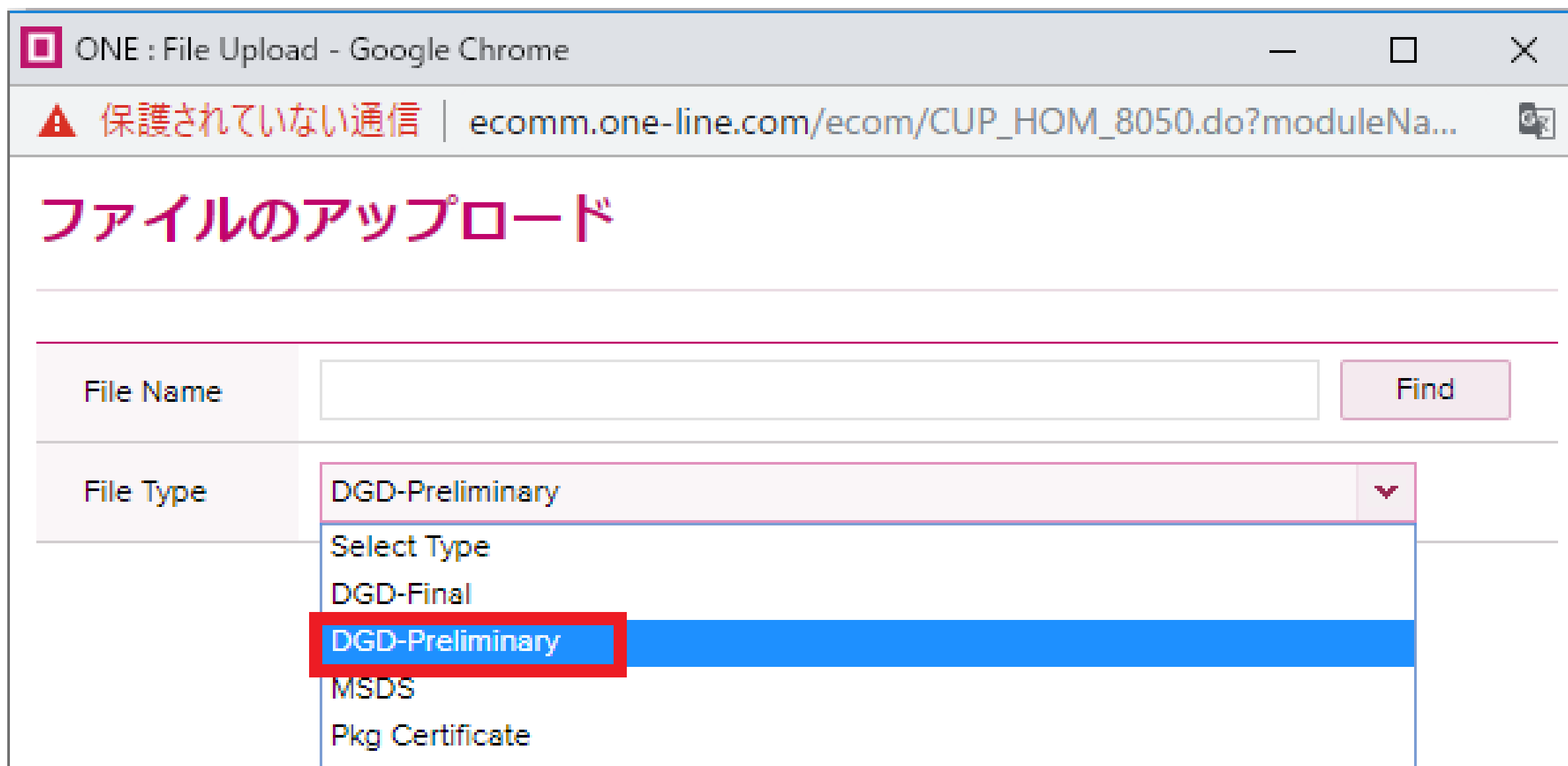
弊社危険品申請blankフォームはこちらにございます。

該当ファイルの「DG DETAIL」シートのみご記入ください。

<https://jp.one-line.com/ja/standard-page/documentation-bookingblankform>

ファイル名：blankフォーム 危険品.xlsx

”FILE” を利用した危険品関連書類のアップロード方法



弊社HPに掲載の危険品フォーム乃至は危険物明細書を用いて明細をご連絡いただく場合には、まず“FILE”をクリックしてください。その後“ファイルのアップロード”の小窓が現れますので、“Find”をクリックしていただきアップロードする該当ファイルを選択下さい。

1ファイルのみ、5MBまで添付が可能です。複数ある場合はZIPファイルに纏めて頂くか、メールにてご連絡ください。

- ①普通品と危険品は別々のブッキングでご依頼ください。
- ②WEBブッキング画面ではUN No. /Class等のみの入力となるため、必ずその他申請事項を「FILE」ボタンよりファイルにて添付下さい。また、画面下部の「ブッキング特別指示 (Special Instruction on Booking)」欄に” File Attached” とご記入ください。
- ③1件のブッキングに複数の危険品が含まれる場合は、代表の1アイテムのみ入力の上、残りの情報は添付ファイルにて申請ください。添付は1ファイルのみ5MBまで可能です。複数ある場合はZIPファイルに纏めて頂くか、メールにてご連絡ください。
- ④明細は全て英語表記でお願い致します。

⑤ブッキング依頼後、本船スペース・コンテナ在庫が確保できるとBooking Noが黒からマゼンダ色に変わります（Request Status欄は「Processing」のままとなります）。別途メールにてスペース・在庫確保のお知らせは行いませんので、「ブッキング状況（Booking Status）」のメニューからご確認をお願い致します。スペース・在庫が確保出来ない場合はカスタマーサービス部より別途メールにてご連絡致します。1営業日経過してもBooking Noが黒のまま変わらない場合は、お手数ですがカスタマーサービス部までお問合せください。

輸出	-
事前チェック	+
ブッキング	-
・新規ブッキング	
・ブッキング状況	
・ブッキングテンプレート	
Shipping Instruction	+
AES/CAED 入力	+
VGM	+

ブッキング状況

[User Guide](#)

* リクエスト日 2019-07-20 ~ 2019-08-19 Today 1Week 30Days 10Weeks

ステータス All Via Web

Request No. e-Booking Party All

検索

Total : 634

	Request No	Booking No	Request Date	Vessel	Estimated Time of Departure	Origin
<input type="checkbox"/>	TYOV03682800	TYOV03682800	2019-08-19 15:42	BAY BRIDGE 133E	2019-08-24 18:00	TOKYO, TOKYO, JAP
<input type="checkbox"/>	TYOV03678600	TYOV03678600	2019-08-16 10:44			TOKYO, TOKYO, JAP

⑥危険品の本船積載許可がお取り出来ましたら、カスタマーサービス部より個別にご連絡致します。また「ブッキング状況」のメニューから確認頂くと、Request Status欄が「Booked」に変わった事が確認頂けます。

メールサンプル

Booking Receipt Notice (BKG No : [TYOV13275700](#))

いつもオーシャンネットワークエクスプレスジャパンをご利用いただき誠にありがとうございます。
危険品の本船積載許可がお取り出来ましたので、ご連絡申し上げます。

本船の安全通航のために危険品船積み時の注意点を弊社HPに纏めております。
お船積前にご一読頂きますよう、何卒宜しくお願い致します。

<危険品船積み時の注意点>
<https://jp.one-line.com/ja/node/4661>

以上、どうぞよろしくお願い致します。

オーシャンネットワークエクスプレス ジャパン 株式会社
輸出カスタマーサービス部

ブッキング状況画面サンプル

Outbound

- Pre Check +
- Booking -
 - Booking Request
 - Booking Status
 - Booking Template
- Shipping Instruction +
- AES/CAED Input +
- VGM +

Booking Status

* Request Date 2019-07-21 ~ 2019-08-20 Today 1Week 30Days 10Weeks

Status All Via Web

Request No. e-Booking Party All

Destination	Cargo Closing Time	Doc. Closing Time	Request Status
LOS ANGELES, CA, UNITED STATES			Processing
LOS ANGELES, CA, UNITED STATES	2019-11-28 17:00		Booked

Thank you !



HP <https://jp.one-line.com//ja>

Twitter [https://twitter.com/ONE LINE JAPAN](https://twitter.com/ONE_LINE_JAPAN)

www.one-line.com