

ONE eCommerce

地方港（第三者FEEDER使用）  
Webブッキング

AS ONE, WE CAN.


ONE

OCEAN NETWORK EXPRESS

September. 2019



# ONE eCommerce ユーザーID登録について





- 登録に関してはこちらをご覧ください

<https://jp.one-line.com/ja/standard-page/web-booking>

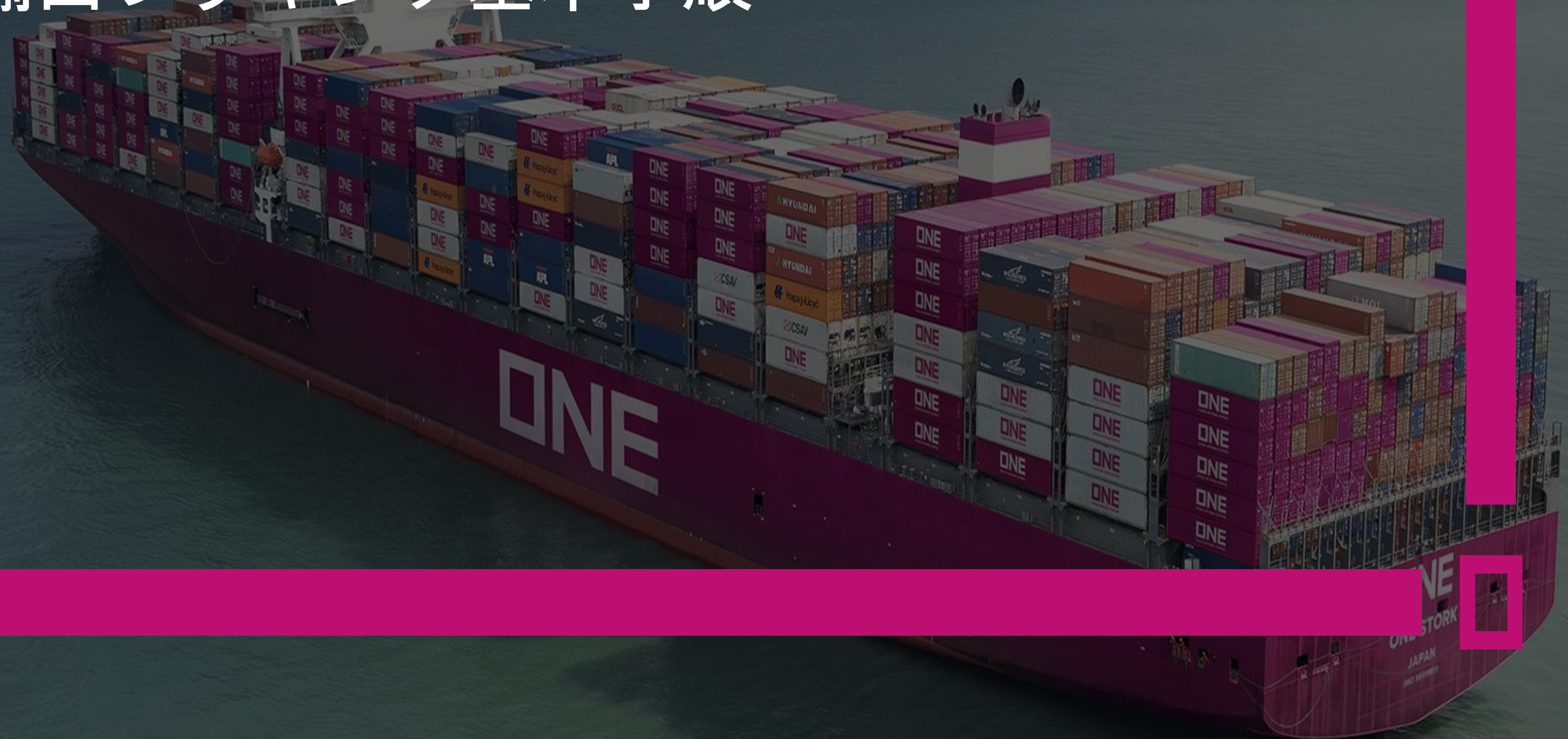
ファイル名 : e-Commerce 日本語マニュアル (as of 29<sup>th</sup> May.2019)

The screenshot shows the ONE e-Commerce website interface. At the top, there is a navigation bar with the ONE logo and links for 'ONEジャパン', 'サービス', 'CSR', 'コンタクト', and 'ニュース'. A 'ログイン' (Login) button is highlighted with a red circle. Below the navigation bar, there are buttons for 'ビュー', 'NEW DRAFT', and 'リビジョン'. The main content area features a 'WEB BOOKING' section with a 'ホーム>ブッキング>B/L>WEB BOOKING' breadcrumb. A modal window titled 'ONE eCommerce LOGIN' is open, showing a user ID field with 'ONE0418', a password field, and 'REGISTER' and 'LOGIN' buttons. Below this, there are three main sections: 'ONE eCommerce LOGIN', 'TRACKING', and 'SCHEDULE'. The 'TRACKING' section has a 'TRACK' button, and the 'SCHEDULE' section has a 'VIEW' button. At the bottom, a red-bordered box contains the text: '【WEB BOOKING 日本語マニュアル】 下記日本語マニュアルをご参照ください。' followed by a list item: '• e-Commerce 日本語マニュアル (as of 29th May.2019).pdf'. A large red arrow points from this box towards the left.



# ONE eCommerce

## 輸出ブッキング基本手順





- ブッキングの基本手順に関してはこちらをご覧ください

<https://jp.one-line.com/ja/standard-page/web-booking>

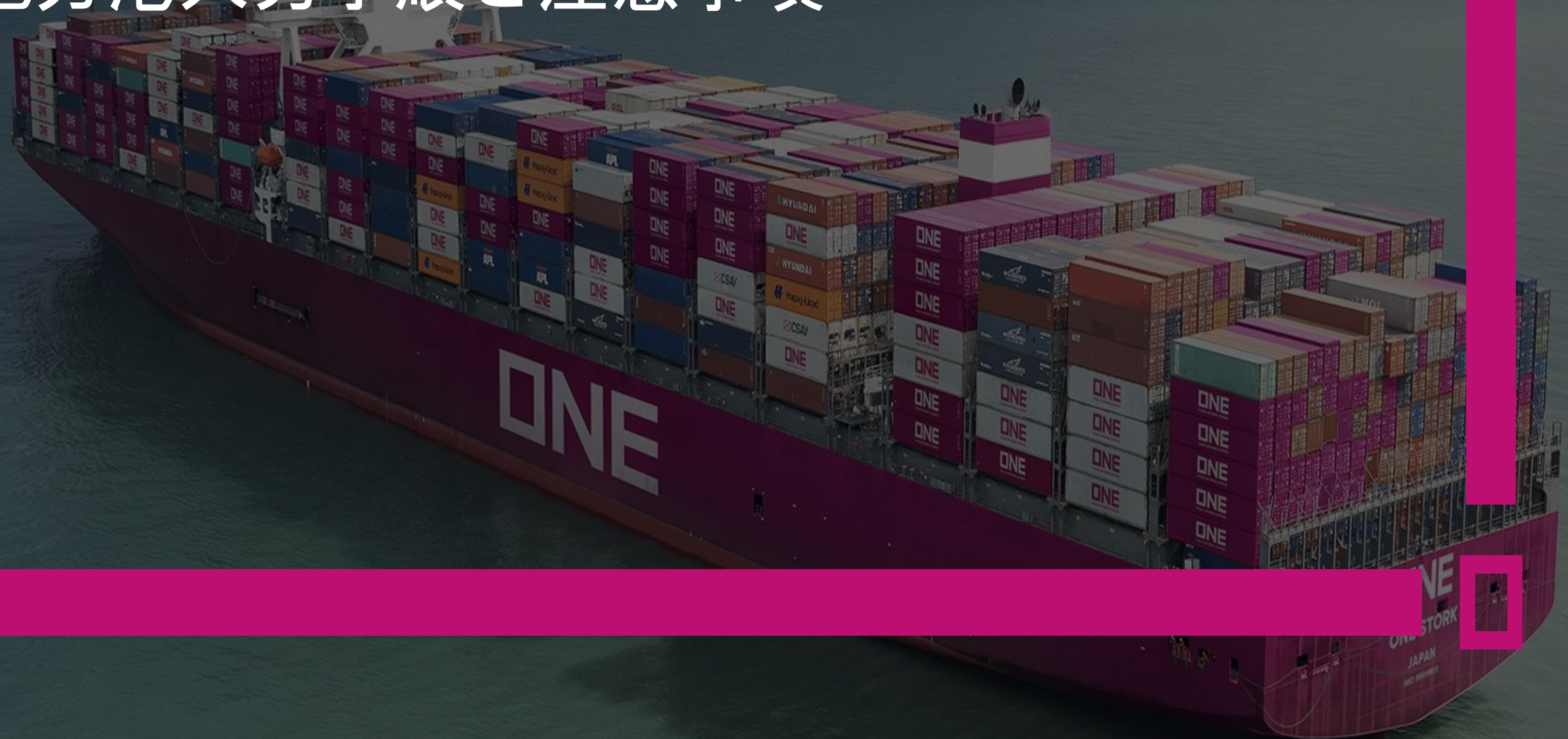
ファイル名 : e-Commerce 日本語マニュアル (as of 29<sup>th</sup> May.2019)

The screenshot shows the ONE e-Commerce website interface. At the top, there is a navigation bar with the ONE logo and links for 'ONEジャパン', 'サービス', 'CSR', 'コンタクト', and 'ニュース'. A 'ログイン' (Login) button is highlighted with a red circle. Below the navigation bar, there are buttons for 'ビュー', 'NEW DRAFT', and 'リビジョン'. The main content area features a 'WEB BOOKING' section with a breadcrumb trail: 'ホーム > ブッキング > B/L > WEB BOOKING'. A modal window titled 'ONE eCommerce LOGIN' is open, showing a login form with fields for 'ONE0418' (User ID) and a password, along with 'REGISTER' and 'LOGIN' buttons. Below the login modal, there are three main sections: 'ONE eCommerce LOGIN', 'TRACKING', and 'SCHEDULE'. The 'TRACKING' section has a 'TRACK' button, and the 'SCHEDULE' section has a 'VIEW' button. At the bottom, a red-bordered box contains the text: '【WEB BOOKING 日本語マニュアル】 下記日本語マニュアルをご参照ください。' followed by a list item: '• e-Commerce 日本語マニュアル (as of 29th May.2019).pdf'. A large red arrow points from this box towards the left.



# ONE eCommerce

## 地方港入力手順と注意事項





## 本船選択画面

出港日 ○ <b>本船</b> ● (17)	<input type="text"/>	List ▼	<b>Search</b> ←
返却日	YYYY-MM-DD <input type="text"/>	<input type="text"/>	<input type="text"/>

内航船使用の場合は母船となる外航船名をご指定下さい。第一船が第三者FEEDERの場合、本船が「Search」から検索できない場合があります。その場合出帆日⑱をご指定の上、画面下部の「ブッキング特別指示 (Special Instruction on Booking)」欄にご希望の本船名を明記ください。本船指定が無い場合は、弊社側でご希望の出帆日に近い本船でブッキングをご用意いたします。

### ▶ Schedule

<b>出港日</b> ● 本船 ○ (18)	2018-12-06 <input type="text"/>	<input type="text"/>
返却日	YYYY-MM-DD <input type="text"/>	<input type="text"/>

### ▶ ブッキング特別指示

\* Please provide contract # or contract holding party

1<sup>ST</sup>: NEW CAMELLIA 3213J

- ①第三者FEEDER使用の場合は、本船スペース確保にお時間がかかる場合がございます。予めご了承ください。
- ②スケジュール欄で本船が選択できない場合は、出帆日をご指定ください。ご指定の本船又はFEEDER船社がある場合は「ブッキング特別指示 ( Special Instruction on Booking )」欄に船名を明記ください。又、母船(2<sup>nd</sup>船)にご指定がある場合もこちらに明記ください。
- ③第一船に第三者FEEDERを起用する場合、ONEブッキングナンバーとは別にFEEDER船社のブッキングナンバーが付与される場合がございます。その場合、Booking Receipt NoticeのRemarks欄にFEEDER船社のブッキングナンバーが明記されておりますのでご確認ください。FEEDER船社のブッキングナンバーはコンテナのヤード搬入時にご使用ください。

Remarks	Content
<b>Remarks 1</b>	: TEST TEST TEST,, FEEDER BKG# 12345567
<b>Remarks 2</b>	: *書類・貨物カット日、空コンテナピックにつきましては、弊社ホームページにてご確認ください。 *変更やキャンセルがある場合はCYカット前日までにご連絡下さい。 *このBooking Receipt Noticeがご依頼内容と異なる場合は速やかにご連絡をお願い致します。



④Booking Receipt Noticeは「ブッキング状況 (Booking Status)」画面の「ブッキング受領通知 (Booking Receipt Notice)」からもご確認頂けます。

**輸出**

---

事前チェック +

---

ブッキング -

- ・新規ブッキング
- ・ブッキング状況
- ・ブッキングテンプレート

---

Shipping Instruction +

---

AES/CAED 入力 +

---

VGM +

---

BL プロセス +

---

House BL チェック

## ブッキング状況 User Guide

\* リクエスト日 2019-07-23 ~ 2019-08-22 Today 1Week 30Days 10Weeks

ステータス All Via Web

Request No. e-Booking Party All

**検索**

	Request No	Booking No	Request Date	Vessel	Estimated Time of Departure	Origin
<input type="checkbox"/>	<a href="#">TYOV13275700</a>	<a href="#">TYOV13275700</a>	2019-08-16 11:21	<a href="#">HARBOUR BRIDGE 079E</a>	2019-11-02 16:30	TOKYO, TOKYO, JAP. ▲
<input type="checkbox"/>	<a href="#">TYOV13271300</a>	TYOV13271300	2019-08-16 11:21			TOKYO, TOKYO, JAP.
<input type="checkbox"/>	<a href="#">TYOV13272400</a>	TYOV13272400	2019-08-16 11:21			TOKYO, TOKYO, JAP.
<input type="checkbox"/>	<a href="#">TYOV13274600</a>	TYOV13274600	2019-08-16 11:21			TOKYO, TOKYO, JAP.
<input type="checkbox"/>	<a href="#">TYOV13273500</a>	TYOV13273500	2019-08-16 11:21			TOKYO, TOKYO, JAP.

Total : 95

1 2 3 4 | Per Page : 30

再度ブッキングする
ブッキング受領通知
編集
キャンセル
ダウンロード

出港時刻に変更が生じた場合、以下の通り表示されます



⑤Booking Receipt Noticeに記載の本船スケジュールは、第1船が第三者フィーダーをご利用のルートの場合、変更になっている場合がございますのでご注意ください。又、VGM Cut-offの情報が掲載されてしまう場合がございますが、CYカット日とは異なりますので詳しいカット日等、ご不明な点については弊社までお問い合わせください。

Empty Pick UP CY	: SHIBUSHI TERMINAL	Empty Pick Up Date	:
Address	: Shibushi Terminal 296-1 Anraku Azashiokake Shibushi-City Kagoshima 899-7104 Japa	Yard PIC	:
TEL	: -		
Full Return CY	: SHIBUSHI TERMINAL	Full Return Date	:
Address	: Shibushi Terminal 296-1 Anraku Azashiokake Shibushi-City Kagoshima 899-7104 Japa	Yard PIC	:
TEL	: -		
Doc Cut-off	:	Customs Cut-off	:
<b>VGM Cut-off</b>	<b>: 24Aug19 17:00</b>		
Port Cargo Cut-off	:	Rail Receiving Date	: ~



# Thank you !



HP <https://jp.one-line.com//ja>

Twitter [https://twitter.com/ONE LINE JAPAN](https://twitter.com/ONE_LINE_JAPAN)

[www.one-line.com](http://www.one-line.com)