

ONE eCommerce

ユーザー登録と  
Webブッキング

June. 2020

AS ONE, WE CAN.


ONE

OCEAN NETWORK EXPRESS

- ・ eCommerceのユーザーID登録方法  
初めてご利用のお客様は  
ユーザー登録が必要です。
  
- ・ eCommerceの輸出ブッキング手順  
本船スケジュール検索機能を利用した  
ブッキング依頼や、ブッキング確定後の  
各種情報配信設定を行う事が出来ます。



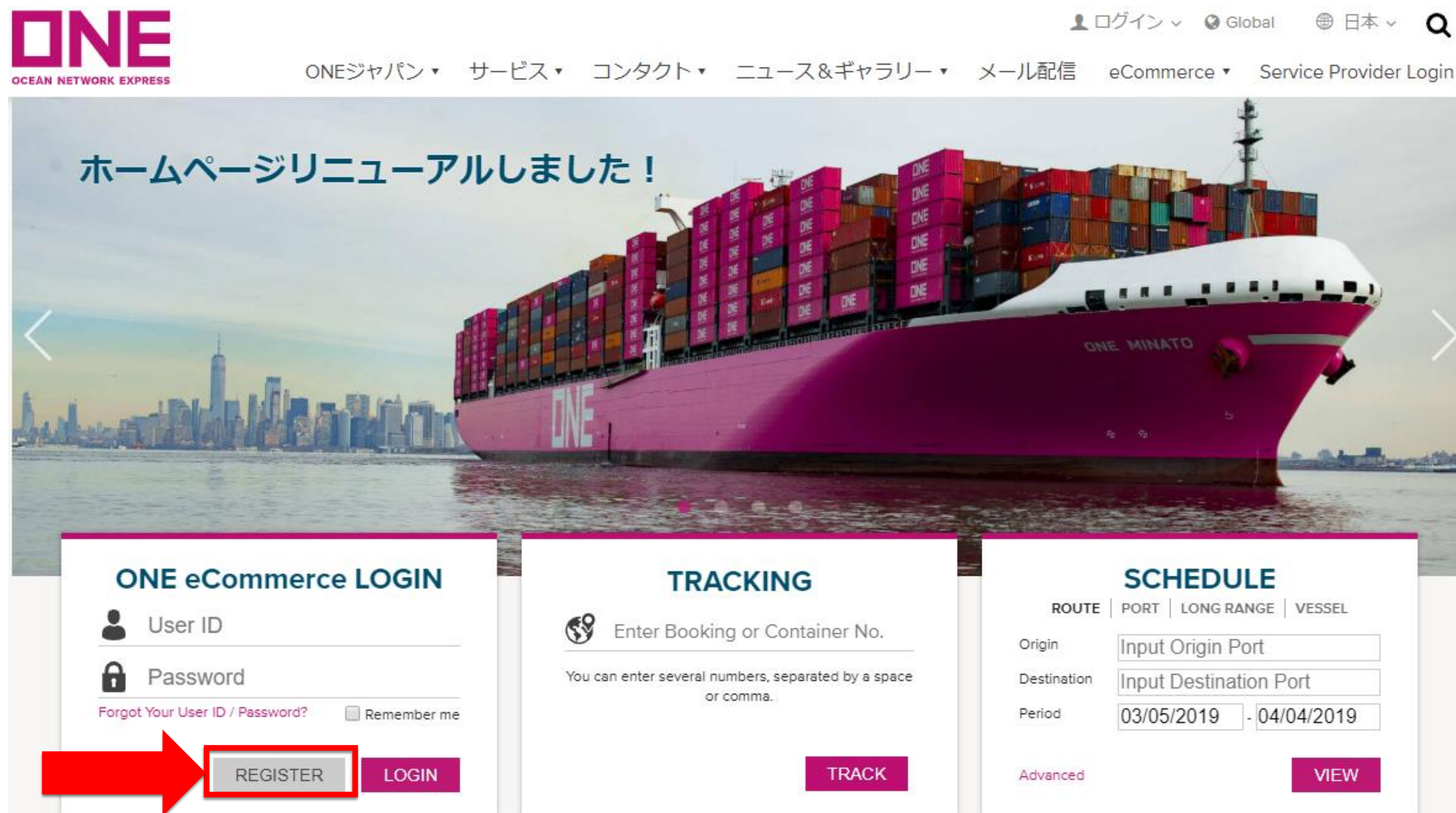
# ONE eCommerce ユーザーID登録について





初めてお使いになる場合、以下の手順にてユーザーIDのご登録をお願い致します。

- ① 弊社ONE JAPANのHP (<https://jp.one-line.com/ja>) を表示。
- ② ページ中央左側の「ONE eCommerce LOGIN」の”REGISTER”をクリック。





- ③ ご利用にあたっての注意事項／条項が表示されますので、ご一読頂き、問題が無ければ文章下のチェックボックス  に  を入れ、”NEXT” をクリック。

Indemnity Agreement	Enter Information	Review for Approval
---------------------	-------------------	---------------------

IDs are granted to the companies listed on a Bill of Lading. To request an ID and Password, please do the following:

**Step 1.** Read the following on-line "User Indemnity Agreement" and confirm by clicking "I have read, understood and agree to indemnity Agreement" button.

**Step 2.** When you accept the agreement, a registration form will appear. Fill out the required information and click the "Submit Request" button.

Please read this agreement carefully and confirm by clicking "I have read, understood and agree to the indemnity Agreement" button.

**USER INDEMNITY AGREEMENT**

Agreement between ONE and the party specified on the registration form.

In consideration of ONE giving us a password ("Password") to enable us to have access to certain confidential shipment information accessible and obtainable via ONE's web site on the Internet ("Information"), including but not limited to booking data, freight data, B/L data, and container tracking data with respect to our shipments with ONE, USER hereby agrees as follows:

1. USER shall keep our Password and all information with respect to our shipments with ONE confidential, and not reveal them to any third party except our directors, officers and employees (and, as to information with respect to particular shipment(s), except broker, forwarder, shipper, consignee and/or notify party of such shipment(s)). We shall further ensure that such directors, officers, and employees keep our Password and all such information confidential and not reveal them to any third party.
2. Should our Password and/or any information with respect to our shipments with ONE be revealed except as permitted by the preceding paragraph, USER shall promptly notify ONE of such an occurrence and USER shall defend, indemnify and hold ONE harmless from and against any complaint, claim, liability, loss, damage and expense, including attorney's fees, arising out of, or in connection with, such revelation, or any subsequent misuse, alteration, misappropriation, or fraudulent use of such Password and/or information.
3. USER shall not make any attempt to ascertain or obtain a Password assigned to any third party by ONE or to make access to information with respect to shipments of any third party with ONE by using any Password other than our Password.
4. USER confirms that ONE shall be free of all liability from revealing our Password, or any Shipment information gained through the use of our Password, by any third party, unless such disclosure was caused by ONE's negligence.
5. USER understands that ONE DOES NOT WARRANT OR GUARANTEE that: a. The data on its web site is accurate; b. Access to the web site will be uninterrupted; c. The web site will not be changed in the future to provide less data, more data or different data; or d. ONE will always maintain a web site.
6. USER understands that ONE shall have no liability whatsoever, including (without limitation) liability for loss of profit, indirect, special or consequential losses or damages, arising from our use of its web site.
7. Should USER request print access in addition to the view capabilities granted by this indemnity and print access is granted (at the sole discretion of ONE), the documentation agreement entered would prevail and the indemnity stated herein will be incorporated into the documentation agreement.
8. ONE will use information provided by the USER for identification and contact related to its service and applications in order to establish service for the USER. In carrying out its services, ONE may provide information to its agents, group companies, subcontractors or independent contractors to the extent that such information is required for maintenance or service improvements. ONE will do its best to supervise the security management of the aforementioned parties in order to safeguard such information. Please see our privacy policy for further details.

I have read, understood and agree to the indemnity Agreement

Next
Cancel

- ④ お客様情報の入力画面に移りますので、各項目に情報を全て英語で入力。  
左端に[\*]があるものが必須項目となります。

Please enter all information in English. (Required field is indicated by +)

▶ Company Information

+ Company Name

+ Country/District   Centralized Office

Zip Code

+ City

+ Address

+ Company Type

▶ User Information

+ User ID

+ Password

+ Confirm password

+ First Name

+ Last Name

+ Phone

Fax

+ E-mail

+ Trade

+ Contact ONE Office

Recent BL No. (Maximum 5 BL)

Byte

- ⑤ 必要情報入力後、“NEXT”をクリックすると下記の通り入力項目の確認画面の表示と共に、ONE側へ送信された旨が表示される。

Indemnity Agreement	Enter Information	Review for Approval																				
<p>▶ Company Information</p> <table border="1"> <tr><td>Company Name</td><td>ONE JAPAN</td></tr> <tr><td>Country/District</td><td>JAPAN</td></tr> <tr><td>Zip Code</td><td>108-0075</td></tr> <tr><td>City</td><td>Tokyo</td></tr> <tr><td>Address</td><td>1-8-15, Kohnan, Minato-Ku</td></tr> <tr><td>Company Type</td><td>Shipper or Consignee</td></tr> </table>			Company Name	ONE JAPAN	Country/District	JAPAN	Zip Code	108-0075	City	Tokyo	Address	1-8-15, Kohnan, Minato-Ku	Company Type	Shipper or Consignee								
Company Name	ONE JAPAN																					
Country/District	JAPAN																					
Zip Code	108-0075																					
City	Tokyo																					
Address	1-8-15, Kohnan, Minato-Ku																					
Company Type	Shipper or Consignee																					
<p>▶ User Information</p> <table border="1"> <tr><td>User ID</td><td>ECOMMERCE</td></tr> <tr><td>First Name</td><td>Atsushi</td></tr> <tr><td>Last Name</td><td>Naito</td></tr> <tr><td>Phone</td><td>81 3 5843-4041</td></tr> <tr><td>Fax</td><td>81</td></tr> <tr><td>E-mail</td><td>atsushi.naito@one-line.com</td></tr> <tr><td>Trade</td><td>Export</td></tr> <tr><td>Contact ONE Office</td><td>OCEAN NETWORK EXPRESS (JAPAN) LTD. - TOKYO</td></tr> <tr><td>Recent BL No. (Maximum 5 BL)</td><td></td></tr> <tr><td>Comment</td><td></td></tr> </table>			User ID	ECOMMERCE	First Name	Atsushi	Last Name	Naito	Phone	81 3 5843-4041	Fax	81	E-mail	atsushi.naito@one-line.com	Trade	Export	Contact ONE Office	OCEAN NETWORK EXPRESS (JAPAN) LTD. - TOKYO	Recent BL No. (Maximum 5 BL)		Comment	
User ID	ECOMMERCE																					
First Name	Atsushi																					
Last Name	Naito																					
Phone	81 3 5843-4041																					
Fax	81																					
E-mail	atsushi.naito@one-line.com																					
Trade	Export																					
Contact ONE Office	OCEAN NETWORK EXPRESS (JAPAN) LTD. - TOKYO																					
Recent BL No. (Maximum 5 BL)																						
Comment																						



- ⑥ 登録したメールアドレス宛に下記メッセージが届き、ONE側にて処理後、登録完了。

## ONE - Internet User ID Request Acknowledgement 受信トレイ x

**Noreply** <noreply@one-line.com>

To 自分 ▼

文A 英語 ▼ > 日本語 ▼ [メッセージを翻訳](#)


Dear Valued Customer,

Thank you for registering an eCommerce account with Ocean Network Express.

Your request will be processed and our team will be informing you on the results of this registration.



# ONE eCommerce 輸出ブッキング手順





項目	ページ
<a href="#">ログイン方法</a>	11
<a href="#">新規ブッキング入力画面</a>	12-13
<a href="#">基本情報入力</a>	14-15
<a href="#">荷受・荷渡地、サービスモード入力</a>	16-17
<a href="#">北米、カナダ、メキシコ税関情報</a>	18-19
<a href="#">本船スケジュール検索</a>	20-21
<a href="#">複数のブッキングを同時送信</a>	22 (別ファイルの説明書を参照)
<a href="#">コンテナタイプ本数入力</a>	23
<a href="#">リーファー貨物情報入力</a>	24-25
<a href="#">危険品貨物情報入力</a>	26 (別ファイルの説明書を参照)
<a href="#">OOG貨物情報入力</a>	27 (別ファイルの説明書を参照)
<a href="#">Commodity情報入力</a>	28
<a href="#">貨物重量入力</a>	29
<a href="#">ブッキング特別指示欄</a>	30
<a href="#">入力言語と依頼時の注意事項</a>	31
<a href="#">Eメール通知設定について</a>	32
<a href="#">配信されるメールサンプル</a>	33-36
<a href="#">ブッキング状況確認画面について</a>	37-40
<a href="#">ブッキング変更・キャンセル方法</a>	41-43



- ONE JAPANのHP (<https://jp.one-line.com/ja>) 中央左側の「ONE eCommerce LOGIN」よりログイン。

ホームページリニューアルしました！



### ONE eCommerce LOGIN

User ID

Password

[Forgot Your User ID / Password?](#)  Remember me

REGISTER

LOGIN

### TRACKING

Enter Booking or Container No.

You can enter several numbers, separated by a space or comma.

TRACK

### SCHEDULE

ROUTE | PORT | LONG RANGE | VESSEL

Origin

Destination

Period  -

Advanced

VIEW

- ・ 下記画面が表示されるので、「Outbound」を選択してください。

The screenshot shows the ONE Ocean Network Express website interface. At the top, a navigation bar contains the following menu items: Home, スケジュール (Schedule), 輸出 (Outbound), 輸入 (Inbound), トラック&トレース (Track & Trace), レポート (Report), レートとタリフ (Rate & Tariff), e-購読 (e-Read), VGM, and Service Provider. The 'Service Provider' item is highlighted with a dark background.

Below the navigation bar, the main content area is titled 'eCommerce Applications'. It features a grid of application tiles:

- Schedule:** Find dynamic point-to-point schedules and routes. Includes a calendar icon with the number 25 and a 'go' button.
- Outbound:** Submit and manage bookings and shipping instructions, print online BL's and submit VGM. This tile is highlighted with a red border and a red arrow pointing to it. It includes a document icon with a right-pointing arrow and a 'go' button.
- Inbound:** Obtain arrival notices, shipment sailings, POD terminal details, and B/L surrender check. Includes a document icon with a right-pointing arrow and a 'go' button.
- Track& Trace:** Track multiple shipments in Advanced ways. Includes a truck icon and a 'go' button.
- Report:** Create and view Reports which cover multiple aspects of your business. Includes a bar chart icon and a 'go' button.
- Rate & Tariff:** View our rates and tariffs for DEM/DET, Surcharge and Inland. Includes a dollar sign icon and a 'go' button.
- VGM:** Input and search VGM. Includes a building icon and a 'go' button.

On the left side of the page, there is a 'my ONE' user profile section with buttons for '30Days' and '10Weeks'. Below this is a 'Bookings' section with a minus sign, and a list of booking statuses with corresponding counts:

- Web Bookings:**
  - Request (All): 0
  - Processing: 0
  - Booked: 0
  - Change Requested: 0
  - Rejected: 0
  - Cancel Requested: 0
  - Cancelled: 0
  - Closed: 0
- Other Bookings(All Status):**
  - Offline: 0
  - EDI: 0
  - Portal: 0



# “新規ブックイング” を選択します

- 画面左側にメニュー一覧が表示されますので、“新規ブックイング” をクリックしてください。

**輸出** ▼ **新規ブックイング** User Guide

When making your booking selections, please note the new highlights:  
 Pink : elements available in your contract with Ocean Network Express  
 Yellow : selected element was not found in your contract and has broken the validation link  
 Please reference the User Guide for more information.

Number

▶ **クイックブックイング**

テンプレート  ▼ Edit 前回のブックイングをコピーする  Apply

▶ **顧客情報 (Alphanumeric Character(s) Only)**

\* 顧客情報 (ID情報と同様)  
 Edit My Profile  
 JP500129

お名前  eメールアドレス   
 Edit

電話番号  FAX番号  \* Contract No.  ▼

住所

\* Named Account  
 ▼  
 \* Please select "Unable to Find Named Account or Not Applicable", if appropriate.  
 If you are unable to find Name Account, please input the name into "Special instruction on booking."

\* Person placing Request  
 Shipper  Forwarder  eBooking Party

\* Shipper  
 会社名    
 住所

「\*」印の欄は入力必須項目になります。

## 新規ブックイング

[User Guide](#)

When making your booking selections, please note the new highlights:  
 Pink : elements available in your contract with Ocean Network Express  
 Yellow : selected element was not found in your contract and has broken the validation link  
 Please reference the User Guide for more information.

①	Manual Booking Number	<input type="text"/>
▶ クイックブックイング		
②	テンプレート	Select Name <input type="text"/> <input type="button" value="Edit"/> 前回のブックイングをコピーす <input type="text"/> <input type="button" value="Apply"/>
▶ 顧客情報 (Alphanumeric Character(s) Only)		
④	* 顧客情報 (ID情報と同様) <input type="button" value="Edit My Profile"/> JP500129 <input type="button" value="P"/>	お名前 <input type="text" value="Taro, ONE"/> eメールアドレス <input type="text" value="akiko.takahashi@one-line.com"/> <input type="button" value="Edit"/> <input type="text" value="one.taro@one-line.com"/>
⑤		
⑥	電話番号	81-99999- FAX番号 81-99999- * Contract No. <input type="text" value="Select"/>
⑦		
⑧	* Shipper	住所 <input type="text" value="W Building, 1-8-15 Kohnan Minato-ku,Tokyo,108-0075,Japan"/>
⑨	Freight Forwarder	住所 <input type="text"/>
⑩	Consignee	住所 <input type="text"/>



- ① 現在、日本ではこちらの欄は使用していませんので入力不要です。
- ② ルート、コンテナ本数、品目等がある程度決まっている場合には、テンプレートとして登録頂き、登録済みの情報を呼び出して残りの情報を補完し、ブッキングを行う事が出来ます。
- ③ 以前ブッキング情報と同一条件にて出荷を予定されている場合には、そのリクエスト番号又はブッキング番号を入力する事で基本情報を呼び出し、ブッキングを行う事が出来ます。
- ④ ONEのデータベースより自動で反映されます。
- ⑤ “Edit” ボタンより、ブッキング情報を送るeメールアドレスを登録することが可能です。また選択したeメールアドレス宛てに送付されます。
- ⑥ プルダウンより今回適用の運賃契約番号を選択下さい。  
プルダウンに該当がない場合にはOthersを選択し、右側に契約番号をご記入ください。  
Named Accountより該当するACTUAL SHIPPER様を選択し、該当がない場合は  
“Unable to Find Named Account or Not Applicable” を選択頂き、特別指示欄 “NAC: “または  
“Actual shipper:” 等とお申し出ください。
- ⑦ ご自身(Booking Requestを行うユーザー様) がどちらに該当するか選択ください。  
⑦で選択した項目により、⑧、または⑨にご登録情報が自動で反映されます。  
SHIPPER様はB/L SHIPPER様となります。FOBの場合、⑩Consignee様の情報を入力ください。

※⑤、⑥、⑦、⑧、⑨、⑩ につきましては、新しい機能のため説明と注意事項がございますので  
「[e-Commerce 新しい機能マニュアル.pdf](#)」をご参照ください。

リンク：<https://jp.one-line.com/ja/standard-page/web-booking>

「\*」印の欄は入力必須項目になります。

▶ Location

* Service Type	①①	Origin	CY	▼	Destination	CY	▼	
* Origin (Place of Receipt)	①②	<input type="text"/>	Discharging Port		<input type="text"/>			
* Loading Port 上記同様 <input type="checkbox"/>	①③	<input type="text"/>	* Destination (Place of Delivery) 上記同様 <input type="checkbox"/>		<input type="text"/>			
* ブッキングオフィス	①④	OCEAN NETWORK EXPRESS (JAPAN) LTD. - TOKYO						▼

①① 「CY to CY」 や 「CY to Door」 等の輸送形態を入力下さい。

注：CFSのブッキングについて

「CY to **CFS**」 をご希望の場合は、CY to CYを選択頂き、③①のブッキング特別指示欄へご指示ください。

「**CFS to CFS**」 につきましてはお手数ですがメールでのブッキングをご手配くださいます様お願い致します。



「\*」印の欄は入力必須項目になります。

▶ Location

* Service Type	①①	Origin	CY	▼	Destination	CY	▼
* Origin (Place of Receipt)	①②	<input type="text"/>	Discharging Port		<input type="text"/>		
* Loading Port 上記同様 <input type="checkbox"/>	①③	<input type="text"/>	* Destination (Place of Delivery) 上記同様 <input type="checkbox"/>		<input type="text"/>		
* ブッキングオフィス	①④	OCEAN NETWORK EXPRESS (JAPAN) LTD. - TOKYO ▼					

①② Place of Receipt = 荷受け地。輸出コンテナ搬入場所。  
Discharging Port = 本船の最終陸揚げ港。必須項目として入力ください。

①③ Loading Port = 本船へ船積み港。  
Destination = 荷渡し地。輸送(B/L上)の最終仕向け地。

①④ ID登録時の情報が自動で反映されます。複数のブッキングオフィスを登録頂いているお客様は①③を入力直後に選択してください。

「\*」印の欄は入力必須項目になります。

* ブッキングオフィス	OCEAN NETWORK EXPRESS (JAPAN) LTD. - TOKYO	
* U.S.税関情報	⑮ House Manifest Filing Yes	AMS for House B/L Select
* カナダ税関情報	⑯ House Manifest Filing Yes	ACI for House B/L Select

⑮ 米国向け輸出のルートを指定した際、自動で項目が現れます。  
House B/Lを発行するNVOCC様は“YES”、それ以外の方は“NO”を選択ください。  
「House Manifest Filing」にて“YES”選択時、アメリカ税関にAutomated NVOCCとして登録されている場合には“by NVOCC(Auto)”を、それ以外の場合は“by Carrier (Non-Auto)”を選択ください。  
なお、“by NVOCC(Auto)”を選択した場合にはSCAC Codeについても併せて入力ください。

⑯ カナダ向け輸出のルートを指定した際、自動で項目が現れます。  
House B/Lを発行するNVOCC様は“YES”、それ以外の方は“NO”を選択ください。  
「House Manifest Filing」にて“YES”選択時、ACI送信を自社送信される場合は“by NVOCC(Auto)”を、それ以外の場合は“by Carrier (Non-Auto)”を選択ください。  
なお、“by NVOCC(Auto)”を選択した場合にはCarrier Codeについても併せて入力ください。



<p>★ Loading Port 上記同様 <input type="checkbox"/></p>	<input type="text" value="TOKYO, TOKYO, JAPAN"/>	<p>★ Destination (Place of Delivery) 上記同様 <input type="checkbox"/></p>	<input type="text" value="MEXICO CITY, MEXICO"/>
<p>★ ブッキングオフィス</p>	<input type="text" value="OCEAN NETWORK EXPRESS (JAPAN) LTD. - TOKYO"/>		
<p>メキシコ税関情報</p>	<p>⑱ Shipper TAX ID <input type="text"/></p>	<p>Consignee TAX ID <input type="text"/></p>	<p>Notify TAX ID <input type="text"/></p>

⑱ メキシコ向け輸出のルートを選択した際、自動で項目が現れますので必要事項を入力ください。

※B/L面上においての必須事項となりますので、ブッキング時に判明していれば入力ください。

- 様々な方法で本船スケジュールの入力が可能です。

- ⑱** “本船”を選択し、“Search”をクリック。  
 ※プルダウン項目の“List”/ “Calendar”の違いについては次ページをご参照ください。  
 ※地方港発や本船名が検索できなかった場合は、**⑲**の出港日をご指定頂き**⑳**の特記事項欄へ本船名、ご希望ルートをご指示ください。

- ⑲** **⑱**の本船検索にてご希望の本船が表示されない場合については、“出港日”を選択し、ポップアップのカレンダーより日付を選択頂き**⑳**の特記事項欄へ本船名、ご希望ルートを必ずご指示ください。



⑱で“List”もしくは“Calendar”を選択した場合は下図の通りです。

本船スケジュール検索 - 一覧

From : TOKYO, TOKYO, JAPAN  
To : LOS ANGELES, CA, UNITED STATES  
Date : 2018-12-04 ~ 2018-12-11

Loading Port	Vessel	Lane	Departure Date	T/S	Vessel	Arrival
<input type="checkbox"/> TOKYO, TOKYO	URSULA 0027	FE1	2018-12-04 05:00	SINGAPOR	MOL PARTNER 109E	2019-01-06 19:0
<input type="checkbox"/> TOKYO, TOKYO	ONE CONTINUITY 042W	FE1	2018-12-04 05:00	SINGAPOR	MOL PARTNER 109E	2019-01-06 19:0
<input type="checkbox"/> TOKYO, TOKYO	ONE CONTINUITY 042W	FE1	2018-12-04 05:00	SINGAPOR	ESSEN EXPRESS 027E	2019-01-10 06:0
<input type="checkbox"/> TOKYO, TOKYO	URSULA 0027	FE1	2018-12-04 05:00	SINGAPOR	ESSEN EXPRESS 027E	2019-01-10 06:0
<input type="checkbox"/> TOKYO, TOKYO	MOL ENDOWMENT 027S	JSM	2018-12-04 06:00	SINGAPOR	ESSEN EXPRESS 027E	2019-01-10 06:0
<input type="checkbox"/> TOKYO, TOKYO	MOL ENDOWMENT 027S	JSM	2018-12-04 06:00	SINGAPOR	DALIAN EXPRESS 027E	2019-01-13 19:0

◀ Prev. Week | Next. Week ▶

Listを選択: 検索結果を一覧表示。

ご希望本船名の左端チェックBOXで選択後、画面下部の“選択”ボタンをクリック。

本船スケジュール検索 - カレンダー

From : TOKYO, TOKYO, JAPAN  
To : LOS ANGELES, CA, UNITED STATES  
Date : 2018-12-01 ~ 2018-12-31

SUN	MON	TUE	WED	THU	FRI	SAT
						1 MOL MATRIX 049E 2 SEAR INDUSTRIAL BRIDGE 079E 3 HYUNDAI PRIVILEGE 0073 4 HYUNDAI PRESTIGE 0073 5 HYUNDAI SATURN 0073 6 HYUNDAI STRIDE 0073 7 HYUNDAI CONSTELLATION 049E 8 MATCO QINGDAO 0073 9 KOTA HEDAYAH 0073 10 KOTA SASANDI 0073 11 JANGDAVID S 0073 12 ITAL PULSADA 0073 13 HYUNDAI SMART 0073 14 HYUNDAI SPEED 0073 15 HYUNDAI SPARKLER 0073 16 HYUNDAI SPARKLER 0073 17 HYUNDAI REPUBLIC 0073 18 HYUNDAI SINGAPORE 0073 19 ITAL FLORIDA 0073
2 NAVIOS VERDE 0025 3 MOL CELEBRATION 099W 4 MOL CELEBRATION 099W 5 MOL CELEBRATION 099W	3 HAMBURG BRIDGE 099W	4 URSULA 0027 5 ONE CONTINUITY 042W 6 URSULA 0027 7 ONE CONTINUITY 042W 8 MOL ENDOWMENT 027S 9 MOL ENDOWMENT 027S 10 JAKARTA BRIDGE 191S 11 MOL MAGNIFICENCE 049W	5 PEARL RIVER BRIDGE 099S 6 PEARL RIVER BRIDGE 099S 7 JAKARTA BRIDGE 191S 8 JED TUGANJA 027S 9 PEARL RIVER BRIDGE 099S	6	7	8 MOL MANEUVER 049E 9 BANGKOK BRIDGE 079E 10 HYUNDAI SINGAPORE 0073 11 HYUNDAI SINGAPORE 0073 12 HYUNDAI SINGAPORE 0073 13 HYUNDAI SINGAPORE 0073 14 HYUNDAI SINGAPORE 0073 15 HYUNDAI SINGAPORE 0073 16 HYUNDAI SINGAPORE 0073 17 HYUNDAI SINGAPORE 0073 18 HYUNDAI SINGAPORE 0073 19 HYUNDAI SINGAPORE 0073 20 HYUNDAI SINGAPORE 0073 21 HYUNDAI SINGAPORE 0073 22 HYUNDAI SINGAPORE 0073 23 HYUNDAI SINGAPORE 0073 24 HYUNDAI SINGAPORE 0073 25 HYUNDAI SINGAPORE 0073 26 HYUNDAI SINGAPORE 0073 27 HYUNDAI SINGAPORE 0073 28 HYUNDAI SINGAPORE 0073 29 HYUNDAI SINGAPORE 0073 30 HYUNDAI SINGAPORE 0073 31 HYUNDAI SINGAPORE 0073
9 MOL DEDICATION 049E	10 HAMBURG BRIDGE 079W	11 URSULA 0027	12 SUDBOROUGH BRIDGE 191S	13	14	15 MOL MAGNIFICENCE 049E

Calendarを選択: 検索結果をカレンダー表示。

ご希望本船名をクリックして選択。

## [地方港発ブッキングご依頼時の注意事項]

第三者フィーダーや内航船を利用するルートをご希望の場合は補足事項がございますので「[e-Commers 地方港マニュアル](#)」も併せてご覧ください。

リンク：<https://jp.one-line.com/ja/standard-page/web-booking>

▶ Schedule

出港日 ○ 本船 ●	<input type="text"/>	List	▼	Search
返却日	YYYY-MM-DD <input type="text"/>			
Manage Schedule	Will allow duplicate bookings with either same or future schedule. (Multiple booking requests may take some time to complete. Please wait a moment.)			<b>Manage</b>

⑳

⑳ 1度の送信で複数のブックイング依頼を発信できます。  
同一本船、ルート、同じ貨物明細の出荷をご予定の場合、  
Manageボタンより必要なブックイングを入力ください。

[複数のブックイングご依頼時の注意事項]

複数のブックイングを同時に送信される際の入力方法の補足説明と注意事項がございますので  
「[e-Commers 複数ブックイングマニュアル](#)」をご参照ください。

リンク：<https://jp.one-line.com/ja/standard-page/web-booking>



▶ ピックアップ

ピックアップ日 **②①**   :  Remark : Requested pick up date will be subject to Carrier's final confirmation.

**②①** 特にご希望のピックアップ日やピックアップ地がある場合には、こちらではなく「ブッキング特別指示」欄へご指示ください。ご指定が無い場合のご入力は不要です。

▶ Container **②②**

Total : 1

+ Type	+ Size	+ Quantity / Total	S.O.C	Quantity / S.O.C
<input type="text" value="DRY"/> <input type="button" value="v"/>	<input type="text"/> <input type="button" value="v"/>	<input type="text" value="1"/>	<input type="checkbox"/>	<input type="text" value="0"/>

**②②** まず最初に右端の“+”ボタンをクリック。その後、3つの必須項目 (Type, Size, Quantity/Total) につき入力ください。S. O. Cコンテナであれば、S. O. C. に✓を入れ、“Quantity / S. O. C”にその個数をType, Size毎に入力ください。尚、Half Height、80’ Heightなど、特殊サイズのコンテナの場合にはお手数ですがブッキング特別指示欄にてお申し出ください。

▶ リーファークーラー  ②③

Total : 1

Unit	Degree	Ventilation		Nature	Humidity(%)	Genset
		Value	Type			
<input type="text"/>	<input type="text"/> <input type="button" value="+"/> <input type="button" value="-"/>	<input type="text"/>	<input type="text"/>	<input type="text"/>	0	<input type="text"/>

②③ "Container"の項目にてReeferを選択した場合、"リーファークーラー"の右側チェックボックスにチェックが入り、貨物明細が入力可能となります。

②④ Unit: A dropdown menu with options 'F' and 'C'. 'C' is highlighted in blue.

②⑤ Ventilation: A dropdown menu with options '% Open' and 'CMH'. '% Open' is highlighted in blue.


②⑥ Genset: A dropdown menu with options 'Yes' and 'No'. 'No' is highlighted in blue.

②④ 温度設定の単位が空欄、又は"F" (華氏) になっている場合は"C" (摂氏) に変更ください。

②⑤ Ventilationが空欄、又は"CMH"となっている場合、"% Open"に変更ください。  
(Closeであれば、0% Openになります。)

②⑥ Gensetにつきましてはお手数ですが "No" を選択ください。



▶ リーファークー貨物   Total : 1

Unit	Degree	Ventilation		Nature	Humidity(%)	Genset
		Value	Type			
F			CMH		0	

②③ “Container”の項目にてReeferを選択した場合、“リーファークー貨物”の右側チェックボックスにチェックが入り、貨物明細が入力可能となりますが、Reefer As Dry利用をご希望の場合はこの✓を外し、後にある③③のブッキング特別指示欄へ “AS DRY” と入力ください。

③③ ▶ ブッキング特別指示 (Alphanumeric Character(s) Only)

AS DRY

▶ 危険貨物  ②⑦ Total : 1

UN No.	Class	Flash Point(°C)	Package Group	File Type	Dangerous Cargo Certificate Upload
<input type="text"/>	<input type="text"/>	<input type="text"/>	None <input type="button" value="v"/>	<input type="text"/>	<input type="button" value="FILE"/>

②⑦ “危険貨物”右側のチェックボックスにチェックを入れることで、明細入力欄が表示されます。

危険品貨物のブッキングにつきましては入力方法の補足説明と注意事項がございますので「[e-Commerce 危険品マニュアル](#)」を併せてご覧ください。

リンク：<https://jp.one-line.com/ja/standard-page/web-booking>



▶ Awkward貨物  28 Total : 1 + -

<input type="checkbox"/> FLAT RACK / <span style="border: 1px solid black; padding: 2px;">▼</span>					
Package	<input type="text"/>	AEROSOL <span style="border: 1px solid black; padding: 2px;">▼</span>	Gross Weight	<input type="text"/>	KGS <span style="border: 1px solid black; padding: 2px;">▼</span>
Net Weight	<input type="text"/>	KGS <span style="border: 1px solid black; padding: 2px;">▼</span>	Commodity	<input type="text"/>	
Unit	CM <span style="border: 1px solid black; padding: 2px;">▼</span>	Length		<input type="text"/>	
Width	<input type="text"/>		Height	<input type="text"/>	
Remark(s)	<div style="border: 1px solid black; height: 100px;"></div>				

②⑧ 00G (Awkward) 貨物のブッキングにつきましては、“Container”の項目にて Open TopやFlat Rackを選択頂き、“Awkward貨物”右側のチェックボックス  にチェックを入れると表示される入力欄に項目ごとの明細を入力頂きます。IN GAUGEの場合は“Awkward貨物”のチェックを外し③③ブッキング特別指示欄へ“IN GAUGE”と入力ください。

00G貨物のブッキングにつきましては入力方法の補足説明と注意事項がございますので「[e-Commers 00Gマニュアル](#)」を併せてご覧ください。

リンク：<https://jp.one-line.com/ja/standard-page/web-booking>

▶ カーゴ (Alphanumeric Character(s) Only)

\* 品目 29

\* 予定総重量  KGS ▼

29 “品目” 欄の右側の虫眼鏡 🔍 ボタンをクリック。

29 新しい機能に伴う **Commodity** の選択につきましては、入力方法の補足説明と注意事項がございますので「[e-Commerce 新しい機能マニュアル.pdf](#)」をご参照ください。  
 リンク：<https://jp.one-line.com/ja/standard-page/web-booking>

**※FAKを選択頂いた場合は特別指示欄へ実際の品目名のお申し出を頂きます様お願い致します。**

## コモディティ一覧

Commodity Key Word  30

検索

30 “Commodity Key Word” 欄に出荷予定の貨物の品目を入力し“検索”をクリック。

31

<input type="checkbox"/>	Code	Commodity
<input type="checkbox"/>	731412	CLOTH (INCLUDING ENDLESS BANDS), GRILL, NETTING AND FENC... IRON OR STEEL., ENDLESS BANDS FOR MACHINERY, OF STAINLESS
<input type="checkbox"/>	840002	DRYING MACHINERY, N.O.S.
<input type="checkbox"/>	840005	CONSTRUCTION MACHINERY, USED, NOS
<input type="checkbox"/>	840120	ISOTOPIC SEPARATION MACHINERY & APPARATUS
<input type="checkbox"/>	841920	STERILIZER MACHINERY FOR MEDICAL, SURGICAL OR LABORATOR
<input type="checkbox"/>	841990	PARTS FOR HEATING, COOLING, STERILIZING MACHINERY
<input type="checkbox"/>	842121	WATER FILTERING OR PURIFYING MACHINERY

31 入力したものに関連した、お客様と契約のある運賃情報に関連した品目が表示されるので該当のCommodityの左側にあるBOXに  を入れ、“選択”をクリックしてください。  
 ” No data was found “と表示された場合には”閉じる”をクリックし、元の画面の品目欄、虫眼鏡 🔍 ボタンの左側空欄にそのまま品目名をタイプして下さい。

選択 閉じる



▶ **カーゴ** (Alphanumeric Character(s) Only)

* 品目	<input type="text"/>	
* 予定総重量 <b>③②</b>	<input type="text"/>	KGS <input type="button" value="▼"/>

**③②** 出荷予定貨物の総重量（コンテナ5本の予定であれば5本の合計）を入力ください。

## ③③ ▶ ブッキング特別指示 (Alphanumeric Character(s) Only)

③③ 下記の事項についてはこちらでご指示ください。  
メッセージは英語入力情報のみの送受信となります。  
日本語、特殊記号は受信できませんのでご注意ください。  
取り込み不可能な記号[# & \* @ ※ など、全角文字]

- ※⑤でプルダウンリストにContract no. (運賃契約番号)が表示されなかった場合はこちらへ入力。  
又、運賃契約のあるActual Shipper (NAC:)様情報、チャージに関する指示等、必要に応じて入力。
- ※REEFER AS DRYをご希望の場合はこちらに「AS DRY」と入力。
- ※特殊サイズのSOCサイズ (HALF HEIGHT、80' HEIGHT、等)
- ※STOWAGEに関するご要望はこちらに入力。  
(UNDER DECK等。リクエストベースとなります事、予めご了承下さい。)
- ※ルート指定 (JID+EC1 VIA PUSAN, FP1 DIRECT等)や、  
地方港発の母船(2<sup>nd</sup>船)や接続船、接続港などに指定がある場合もこちらに入力。
- ⑰で本船名がスケジュールから検索できなかった場合は、ご希望の本船名+VOY. を入力。  
地方港の場合はご希望の本船名または第三者フィーダー船社を入力ください。
- ※コンテナピック地のご指定。  
(OSAKA PICK等。ただし太田、坂東ピックの場合、予め在庫のご確認をお願い致します。)
- ※CY to CFSをご希望の場合はこちらに「CY/CFS」等と入力ください。
- ※CY OPEN/CUT日については、[弊社HP](#)をご覧くださいか、ONE JAPANまでお問い合わせください。
- ※Commodity 選択欄でFAK等を選択頂いた場合は、実際の品目名を必ずお申し出ください。

### [入力言語に関する注意事項]

全画面を通して、Remark欄を含む入力は全て英語表記のみの対応となっており、日本語、特殊記号は受信できませんのでご注意ください。  
取り込み不可能な記号[#&\*@※など、全角文字]

### [ブッキングご依頼の際の注意事項]

普通品、危険品、リーファー、OOGについてはそれぞれ別々にブッキングのご依頼を分けてご手配ください。  
又、コンテナのピック地が異なる場合につきましてもブッキング番号は別々に手配が必要となりますので、予めご了承下さいます様お願い致します。



▶ eメール通知

Event	Subscribe	Unsubscribe
Vessel Departure	<input checked="" type="checkbox"/>	<input type="checkbox"/>
Vessel Advance / Delay	<input checked="" type="checkbox"/>	<input type="checkbox"/>

選択されたイベントがこのブッキングで起こった際にeメールで通知します。

③⑤

③⑥

③⑦

Clear Submit Save as Template

③④ ご依頼頂くブッキングに関するイベントの都度、eメールでの通知を希望される場合には、その項目のチェックボックス欄にて“Subscribe”を選択ください。

- ・ Vessel Departure: 積載予定本船が“Place of Loading”を出港した事をeメールで通知
- ・ Vessel Advance / Delay: 積載予定本船のスケジュールが変更となった都度eメールで通知

③④ 新しい機能に伴うブッキングに関するeメール通知につきましては、入力方法の補足説明と注意事項がございますので「[e-Commerce 新しい機能マニュアル.pdf](#)」をご参照ください。

リンク：<https://jp.one-line.com/ja/standard-page/web-booking>

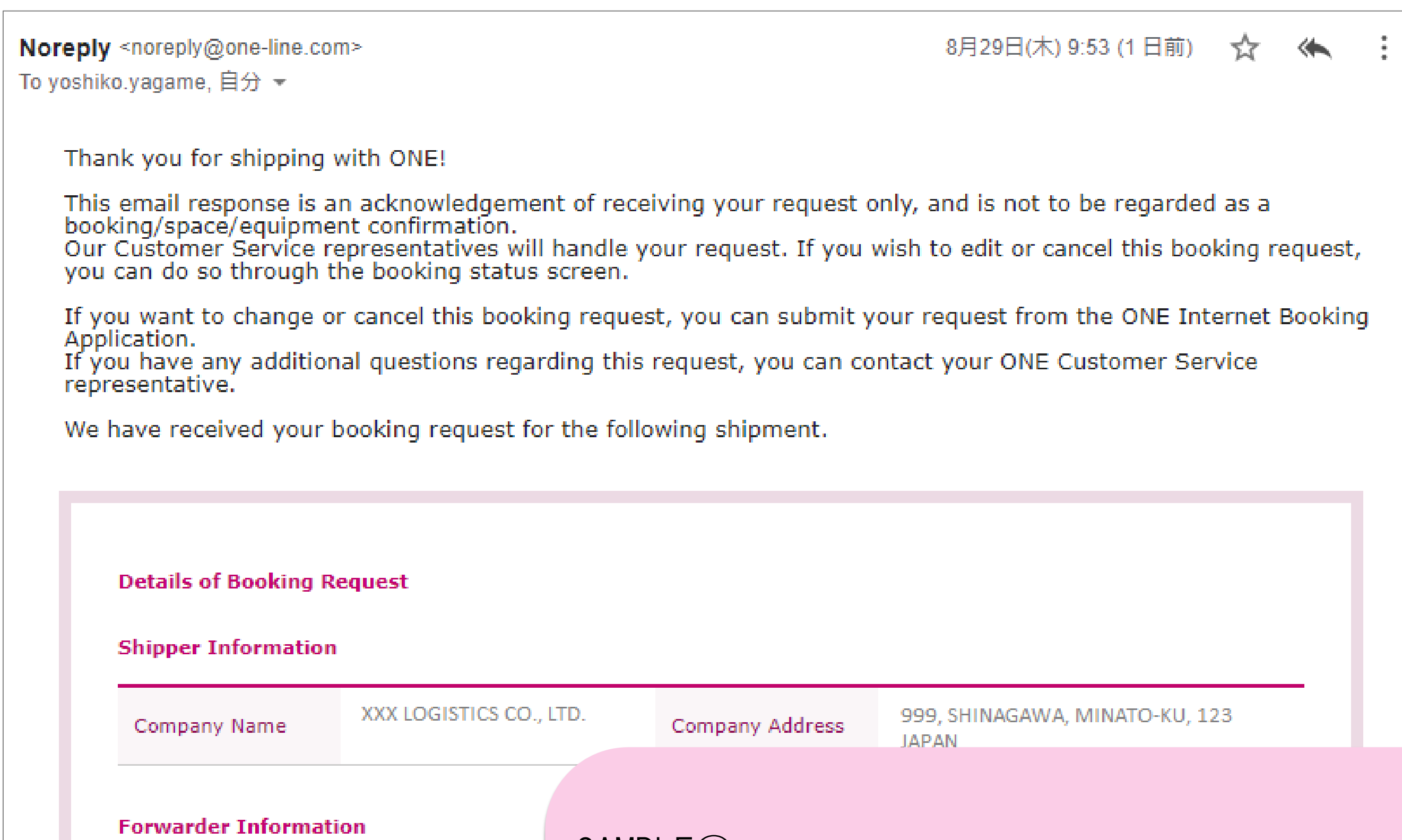
③⑤ 入力した全ての情報を削除したい場合には“Clear”ボタンをクリックしてください。

③⑥ 入力完了後、“Submit”ボタンをクリックすることでONE側にブッキング情報が送信されます。

③⑦ 入力した情報をTemplateとして保存し、次回より同一内容呼び出したい場合には“Save as Template”をクリックしてください。

※新しい機能が追加された場合、Templateに反映されなくなる場合がございます。

その際には大変お手数ですがTemplateを修正頂くか、過去のブッキングからCopy機能をご利用の上ブッキングをお願い致します。



## SAMPLE①

WEB BOOKINGのリクエストを、ONE側で受領したことを確認した際のメール。  
送信元アドレス：noreply@one-line.com

※本船スペース、コンテナ在庫等はONE側では未確認のため、この時点では  
ブッキングは確定しておりません。

## Booking Receipt Notice (BKG No : TY9XX1234500)

1 message

shipment.info@one-line.com <shipment.info@one-line.com>

Wed, Oct 31, 2018 at 9:00 PM

To: xxxxx@abclogistics.com

### Booking Receipt Notice (BKG No : TY9XX1234500)

Dear Customer,


Please be informed that your booking(s) below are received.

- Booking No : **TY9XX1234500**

If you find any discrepancy on attached booking receipt notice, please advise us of what needs to be amended.

ONE

For more detailed information on your shipments, Go to <https://www.one-line.com>

 ONEYTY9XX1234500.pdf  
194K

## SAMPLE②

WEB BOOKINGのリクエストを正式にONE側で承り、手配を取り進める旨の確認メール。Booking receipt Notice(船積み受領書)が添付されています。  
送信元アドレス : shipment.info@one-line.com





## Booking Receipt Notice

31 OCT 18 13:00 Page : 1 / 1.

To : / ABC LOGISTICS LIMITED(Tel: 81-01324 614 065 / Fax: 81-

From : Ocean Network Express ( Japan ) Ltd. / One Taro (TEL:)

We received a booking request by you as follows. Please review following items and advise us of any discrepancy

**Booking No :** TY9XX1234500      **Booking Ref. No. :** TY9XX1234500      **Booking Date :** 29Oct18

<b>Booking Staff</b>	: One Taro	<b>UCR No</b>	: VGMDRAC
<b>Sales Rep</b>	: SALES REP - TYOBB	<b>B/L No.</b>	: ONEYTY9XX1234500
<b>Shipper</b>	: ABC LOGISTICS LIMITED		
<b>Forwarder</b>	: XYZ TRADING CO., LTD.	<b>Rate Agreement No.</b>	: TYON00001X
<b>Pre Carrier</b>	:	<b>ETA/ETD</b>	:
<b>IMO/Flag/Call Sign</b>	:	<b>NRT</b>	:
<b>Trunk Vessel</b>	: MOL BREEZE 026E(FE5)	<b>ETA/ETD</b>	: 16Nov18/17Nov18
<b>MRN(Korea only)</b>	:	<b>CCN</b>	:
<b>IMO/Flag/Call Sign</b>	: 9685358/HONG KONG/VRNL8		
<b>Post Carrier</b>	:		

### SAMPLE②

②のメールにはBooking Receipt Noticeという名前のブッキング明細が添付されています。

[📄Booking Receipt Noticeについての詳細はこちらのリンクもご覧ください。](#)

**Vessel Delay Notice [LAEM CHABANG-ACX PEARL 0159 N]**

1 message

shipment.info@one-line.com <shipment.info@one-line.com>

To: xxxxx@abclogistics.com

メール件名に、港名と本船/VOY.

Wed, May 1, 2019 at 7:01 PM

01 May 2019

To : ONE Customers

Subject : **ONE - Vessel Delay Notice [LAEM CHABANG-ACX PEARL 0159 N]**

ONE B/L No. :

- TY9XX12345600

Container No. :

- ONEU0123789

Dear Valued Customer,

We regret to announce that the subject vessel will depart 11 Hours behind the expected date.

**LAEM CHABANG TIPS (2814) ETA : 2019-05-01 19:00 => 2019-05-02 06:00**

We appreciate your deep understanding concerning the irregularity of schedule.  
We will do our best to make it on-schedule.

Sincerely yours,

[http://10.65.225.197/ecom/CUP\\_HOM\\_3000.do](http://10.65.225.197/ecom/CUP_HOM_3000.do)

## SAMPLE③

船積みする本船が遅延した際にはメールのお知らせが配信されます。

情報につきましては、トラック&トレースからも確認が可能です。

[https://ecommm.one-line.com/ecom/CUP\\_HOM\\_3301.do?sessLocale=jp](https://ecommm.one-line.com/ecom/CUP_HOM_3301.do?sessLocale=jp)

# ブッキング状況の確認画面について。



ブッキング状況確認画面に表示されるブッキング番号につきましては、ブッキング情報登録、本船スペース確認、危険品や00G貨物の積載承認待ち等、お引き受けに関する確認作業を進める中で番号や表示の色が変化していきますが、船積み確定の確認につきましては必ずRequest Statusをご確認下さい。

例)

- ・ Processing: 対応中
- ・ Booked: 積載確定

## ブッキング状況

[User Guide](#)

ステータス: 
 Via:

Request No.: 
 e-Booking Party:

Total : 40

Destination	Cargo Closing Time	Doc. Closing Time	Request Status	Qty
HONG KONG,HONG KONG	2020-06-24 16:30		Processing	DRY 20' : 1
HONG KONG,HONG KONG	2020-08-05 16:30		Booked	DRY 40' : 1
HONG KONG,HONG KONG	2020-08-05 16:30		Booked	DRY 40' : 1



# ブッキング状況の確認画面について。

## ブッキング状況

リクエスト日	2019-01-20	2019-02-19	Today	1Week	30Days	10Weeks
ステータス	All	Via	Web			
Request No.		e-Booking Party	All			

Destination	Cargo Closing Time	Doc. Closing Time	Request Status
SINGAPORE,SINGAPORE	2019-03-01 17:00		Booked
SINGAPORE, SINGAPORE			Processing
SINGAPORE, SINGAPORE			Processing

ブッキング状況確認画面を右にスクロールして確認できる「Request Status」に

「Booked」の表示がある物は積載確定。

「Processing」の表示がある物是对応中となります。

# ブッキング状況の確認画面について。

ブッキング時にご入力頂いていると、Invoice No. やRef No. 等からの検索も可能です。

## 新規ブッキング入力画面

▶ Reference No. Copy to Remarks

Invoice Ref. No.	SAMPLE INVOICE NO. 123	<input type="checkbox"/>
BKG SH Ref. No.		<input type="checkbox"/>
BKG FF Ref. No.		<input type="checkbox"/>
S/I SH Ref. No.		<input type="checkbox"/>
S/I FF. No.		<input type="checkbox"/>



## ブッキング状況

★ リクエスト日 2019-04-09 ~ 2019-05-09

ステータス All

Request No. ▼

- Request No.
- Booking No.
- Invoice Ref. No
- BKG SH Ref. No
- BKG FF Ref. No
- S/I SH Ref. No
- S/I FF No

Booking No Request Date



## ブッキング状況

★ リクエスト日 2019-04-09 ~ 2019-05-09 Today 1Week 30Days 10Weeks

ステータス All Via Web

Invoice Ref. N 123 e-Booking Party All

	Request No	Booking No	Invoice Ref. No	Request Date	Vessel	Esti
<input type="checkbox"/>	<a href="#">TYOV02980800</a>	TYOV02980800	SAMPLE INVOICE NO. 123	2019-05-09 10:05		
<input type="checkbox"/>	<a href="#">TYOV02979900</a>	TYOV02979900	SAMPLE INVOICE NO. 12345	2019-05-09 09:58		
<input type="checkbox"/>	<a href="#">TYOV02138300</a>	TYOV02138300	123456789	2019-04-05 08:27	<a href="#">BAI CHAY BRIDGE 069E</a>	20



# ブッキング状況の確認画面について。

同一Officeで複数のUser IDを登録されている場合にご活用いただけます。

Home スケジュール 輸出 輸入 トラック&トレース レポート レートとタリフ e-購読 VGM Service Provider

**輸出**

事前チェック +

ブッキング -

- ・新規ブッキング
- ・ブッキング状況
- ・ブッキングテンプレート
- ・My Address Book

## ブッキング状況 User Guide

リクエスト日 2020-05-25 ~ 2020-06-24 Today 1Week 30Days 10Weeks

ステータス All Via All

Request No.  e-Booking Party All **User ID**  User ID

検索

Total : 37

Request No	Booking No	Split	Via	Request Date	Booking Date	Vessel	Estimate Date
<a href="#">TYOA09790400</a>	TYOA09790400	N	Web	2020-06-16 10:14			20
	<a href="#">TYOA09787300</a>	N	Offline		2020-06-		

All

JP 111111 OCEAN NETWORK EXPRESS (JAPAN) LTD. - TOKYO TOKYO W Building, 1-8-15 Kohnan Minato-ku,Tokyo,108-0075,Japan

User ID

- ONEJAPAN1
- ONEJAPAN2
- ONEJAPAN3

こちらは新しい機能で、ブッキング状況の検索項目が追加となります。補足説明がございますので「[e-Commerce 新しい機能マニュアル.pdf](#)」をご参照ください。

リンク：<https://jp.one-line.com/ja/standard-page/web-booking>



**輸出**

事前チェック +

ブッキング -

- ・新規ブッキング
- ・ブッキング状況
- ・ブッキングテンプレート
- ・My Address Book

Shipping Instruction +

AES/CERS 入力 +

VGM

BL プロセス +

House BL チェック

ブッキング状況

User Guide

\* リクエスト日 ▼ 2020-04-20 ~ 2020-06-29

Today 1Week 30Days 10Weeks

ステータス All ▼

Via All ▼

Request No. ▼

e-Booking Party All

User ID ▼

検索

	Request No	Booking No	Split	Via	Request Date	Booking Date	Vessel	Estimate Date
<input type="checkbox"/>		<a href="#">TYOA09684600</a>	N	Offline		2020-05-18 10:43	<a href="#">SEOUL TOWER 019S</a>	2020-05-18
<input checked="" type="checkbox"/>	<a href="#">TYOA09683500</a>	<a href="#">TYOA09683500</a>	N	Web	2020-05-18 10:29			2020-05-18
<input type="checkbox"/>	<a href="#">TYOA09682400</a>	<a href="#">TYOA09682400</a>	N	Web	2020-05-18 10:20	2020-05-18 10:20	<a href="#">ONE HUMBER 083W</a>	2020-05-18
<input type="checkbox"/>	<a href="#">TYOA09660700</a>	<a href="#">TYOA09660700</a>	N	Web	2020-05-14 14:00	2020-05-14 14:01	<a href="#">ATHENS BRIDGE 108S</a>	2020-05-14
<input type="checkbox"/>	<a href="#">TYOA09659800</a>	<a href="#">TYOA09659800</a>	N	Web	2020-05-14 13:51		<a href="#">MOL SUCCESS 107S</a>	2020-05-14
<input type="checkbox"/>	<a href="#">TYOA09658700</a>	<a href="#">TYOA09658700</a>	N	Web	2020-05-14 13:35	2020-05-14 13:35	<a href="#">MOL EXPLORER 039E</a>	2020-05-14

Total : 133

1 2 | Per Page : 100 ▼

再度ブッキングする

ブッキング受領通知

編集

キャンセル

ダウンロード

ブッキング状況確認画面で対象のブッキングを表示し、左側のボックスにチェック  を付け、「編集」ボタンをクリックします。

# ブッキング変更について

▶ ピックアップ

ピックアップ日 2019-04-11 00 : 00

▶ Container Total : 1 + -

Type	Size	Quantity / Total	Quantity / S.O.C
DRY	20'	2	0

▶ ブッキング特別指示

CHANGED NO.OF CONTAINER

▶ eメール通知

Event	Subscribe	Unsubscribe
Vessel Departure	<input checked="" type="radio"/>	<input type="radio"/>
Vessel Advance / Delay	<input checked="" type="radio"/>	<input type="radio"/>

選択されたイベントがこのブッキングで起こった際にeメールで通知します。

変更箇所を修正し(サンプルはコンテナ本数)、ブッキング特別指示欄にどの項目を変更したのかメモをご記載頂いた上で、ブッキング登録画面一番下にある「Submit」ボタンをクリックします。ブッキング変更は、ブッキング受付前でも受付後でも登録方法は同じです。変更のご依頼が受け付けられると、ブッキング状況のStatusが「Booked」の表示になります。

**輸出**

事前チェック +

ブッキング -

- ・新規ブッキング
- ・ブッキング状況
- ・ブッキングテンプレート
- ・My Address Book

Shipping Instruction +

AES/CERS 入力 +

VGM +

BL プロセス +

House BL チェック

## ブッキング状況 User Guide

\* リクエスト日 2020-04-20 ~ 2020-06-29 Today 1Week 30Days 10Weeks

ステータス All Via All

Request No. e-Booking Party All User ID

検索

Total : 133

	Request No	Booking No	Split	Via	Request Date	Booking Date	Vessel	Estimate Date
<input type="checkbox"/>		<a href="#">TYOA09684600</a>	N	Offline		2020-05-18 10:43	<a href="#">SEOUL TOWER 019S</a>	2020-05-18 10:43
<input checked="" type="checkbox"/>	<a href="#">TYOA09683500</a>	<a href="#">TYOA09683500</a>	N	Web	2020-05-18 10:29			2020-05-18 10:29
<input type="checkbox"/>	<a href="#">TYOA09682400</a>	<a href="#">TYOA09682400</a>	N	Web	2020-05-18 10:20	2020-05-18 10:20	<a href="#">ONE HUMBER 083W</a>	2020-05-18 10:20
<input type="checkbox"/>	<a href="#">TYOA09660700</a>	<a href="#">TYOA09660700</a>	N	Web	2020-05-14 14:00	2020-05-14 14:01	<a href="#">ATHENS BRIDGE 108S</a>	2020-05-14 14:01
<input type="checkbox"/>	<a href="#">TYOA09659800</a>	<a href="#">TYOA09659800</a>	N	Web	2020-05-14 13:51		<a href="#">MOL SUCCESS 107S</a>	2020-05-14 13:51
<input type="checkbox"/>	<a href="#">TYOA09658700</a>	<a href="#">TYOA09658700</a>	N	Web	2020-05-14 13:35	2020-05-14 13:35	<a href="#">MOL EXPLORER 039E</a>	2020-05-14 13:35

1 2 | Per Page : 100

再度ブッキングする
ブッキング受領通知
編集
キャンセル
ダウンロード

ブッキング状況画面で対象のブッキングを表示し、左側のボックスにチェック  を付け「キャンセル」ボタンをクリックします。ブッキング受付前も受付後も登録方法は同じです。  
 “Do you want to cancel this?” と確認メッセージが表示されますので「Confirm」をクリックしてください。



# Thank you !



HP <https://jp.one-line.com//ja>

Twitter [https://twitter.com/ONE LINE JAPAN](https://twitter.com/ONE_LINE_JAPAN)

[www.one-line.com](http://www.one-line.com)