

ONE eCommerce

新しい機能のご案内
Webブッキング

June. 2020

AS ONE, WE CAN.

ONE

OCEAN NETWORK EXPRESS

ONE eCommerce

新しい機能のご案内（2020年6月30日適用済み）

1. Contract No. 選択時の表示
2. Person placing Requestの選択肢追加
3. My Address Book機能
4. Commodityの選択
5. ブッキングに関するeメール通知
6. ブッキング状況の検索項目の追加

1. Contract No. 選択時の表示

1. Contract No. のValid/Invalid表示

Contract No. に該当が表示されないが、Contract No. をお持ちの場合は、Othersを選択して隣の欄にご入力ください。

Invalid Contractと表示された場合でもブッキングは可能です。

Contract No. がない場合は、No Contractをご選択ください。

* Contract No. ▼

- Select
- Others
- No Contract

* Contract No. ▼

* Contract No. ▼

* Contract No. ▼ Invalid Contract

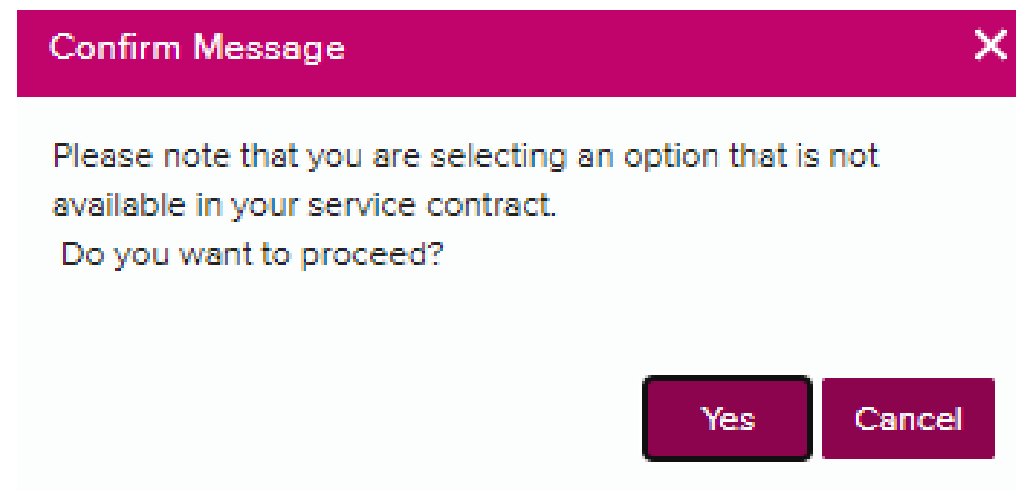
2. 上から順にご入力ください。

入力の順番が前後しますと、初めから入力をお願いする場合がございます。

1. Contract No. 選択時の表示

3. ピンクと黄色の2色で反転します。

有効な運賃契約がシステム上確認できる場合にはピンクに色付けされます。
 ブッキング時はあくまで目安として頂き、黄色で表示された場合でもブッキングは可能です。またメッセージが表示されてもYesをクリックすると続けて入力が可能です。



4. 対象になる項目

Contract No, Origin(Place of Receipt), Loading Port, Discharging Port, Destination(Place of Delivery), 出港日, 本船, Container, 品目

* Origin (Place of Receipt)	TOKYO, TOKYO, JAPAN	Discharging Port	SINGAPORE, SINGAPORE
* Loading Port 上記同様 <input type="checkbox"/>	TOKYO, TOKYO, JAPAN	* Destination (Place of Delivery) 上記同様 <input type="checkbox"/>	SINGAPORE, SINGAPORE
* Origin (Place of Receipt)	TOKYO, TOKYO, JAPAN	Discharging Port	SINGAPORE, SINGAPORE
* Loading Port 上記同様 <input type="checkbox"/>	TOKYO, TOKYO, JAPAN	* Destination (Place of Delivery) 上記同様 <input type="checkbox"/>	SINGAPORE, SINGAPORE

▶ Container

* Type	* Size
DRY	20'
	20FT HIGH CUBE
	40'
	40H
	45H

▶ Schedule

出港日 ● 本船 ○ 2020-07-01

▶ Schedule

出港日 ● 本船 ○ 2020-09-01

▶ Schedule

出港日 ○ 本船 ● NYK FUJI 096S

▶ Schedule

出港日 ○ 本船 ● ONE HUMBER 084W

2. Person placing Requestの選択肢追加

新規ブックングにあるPerson placing Requestの選択肢に、eBooking Partyが追加されます。

ご自身（Booking Requestを行うユーザー様）が、B/L上に記載のShipper様もしくはForwarder（海貨業者）様と異なる場合には、eBooking Partyを選択ください。

▶ 顧客情報 (Alphanumeric Character(s) Only)

<p>★ 顧客情報 (ID情報と同様)</p> <p>Edit My Profile</p> <p>JP500129 </p>	お名前	Taro, ONE	eメールアドレス	taro.one@one-line.com	<input type="button" value="Edit"/>
	電話番号	81-99999-!	FAX番号	81-99999-!	★ Contract No. <input type="button" value="Select"/>
	住所	W Building, 1-8-15 Kohnan Minato-ku,Tokyo,108-0075,Japan			
★ Named Account	<input type="button" value="Select Named Account"/> <p>* Please select "Unable to Find Named Account or Not Applicable", if appropriate. If you are unable to find Name Account, please input the name into "Special instruction on booking."</p>				
★ Person placing Request	<input type="radio"/> Shipper <input type="radio"/> Forwarder <input checked="" type="radio"/> eBooking Party				

Shipper, Forwarder, Consignee情報は、新しく追加される機能 My Address Bookより選択・ご入力ください。

- ・過去のブックイングで使用されたものが表示されます。
- ・輸出 > My Address Bookより 一括登録も可能です。
- ・新規ブックイングでは@をクリックするとAddress Bookが表示されます。
- ・テンプレート作成時もAddress Bookから選択ください。

輸出

事前チェック

ブックイング

- ・新規ブックイング
- ・ブックイング状況
- ・ブックイングテンプレート
- ・My Address Book

Shipping Instruction

AES/CERS 入力

VGM

BL プロセス

House BL チェック

My Address Book

In order to add a customer to 'My Address Book' please begin by searching the 'ONE Address Book'. The 'ONE Address Book' will only provide Company Name and details for customers you have used in previous shipments.

Company Name	<input type="text"/>	Address	<input type="text"/>
+ Country	<input type="text"/>	City	<input type="text"/>
State/Province	<input type="text"/>	Zip	<input type="text"/>

Total : 1

<input type="checkbox"/>	Company Name	Address	Country	City	State/Province	Zip
<input type="checkbox"/>	OCEAN NETWORK EXPRESS (JAPAN) LTD. - TOKYO	W Building, 1-8-15 Kohnan Minato-ku,Tokyo,108-0075,Japan	JP			108-0075

+ Shipper	会社名	OCEAN NETWORK EXPRESS (JAPAN) LTD. - TOKYO	<input type="button" value="@"/>	<input checked="" type="radio"/>
	住所	W Building, 1-8-15 Kohnan Minato-ku,Tokyo,108-0075,Japan		
Freight Forwarder	会社名	<input type="text"/>	<input type="button" value="@"/>	<input type="radio"/> Same as Shipper
	住所	<input type="text"/>		
Consignee	会社名	<input type="text"/>	<input type="button" value="@"/>	<input type="radio"/>
	住所	<input type="text"/>		

Customer Search

The ONE Address Book will only provide Company Name and details for customers you have used in previous shipments. If you are unable to find your customer, please proceed by using the 'Accept Manual Entry' option. After booking has been created by ONE you will be able to search and save this customer for future use.

Company Name	ONE SHOTEN	Address	
+ Country	JAPAN	City	
State/Province		Zip	

① Search My Address Book ② Search ONE Address Book Clear

Total : 0

<input type="checkbox"/>	Company Name	Address	Country	City	State/Province	Zip
No data was found						

③ Select ④ Select & Add to Address Book Accept Manual Entry Close

- ①Search My Address Book: My Address Bookにご自身で登録されたものが表示されます。
My Address Bookにご登録いただくと次回は検索の必要がなく、選択が簡単になります。
- ②Search ONE Address Book: 過去のブックイングで使用されたものが表示されます。
- ③Select & Add to Address Book: My Address Bookに選択したCustomerを登録します。
- ④Accept Manual Entry: 該当が表示されない場合にマニュアルで入力が可能です。

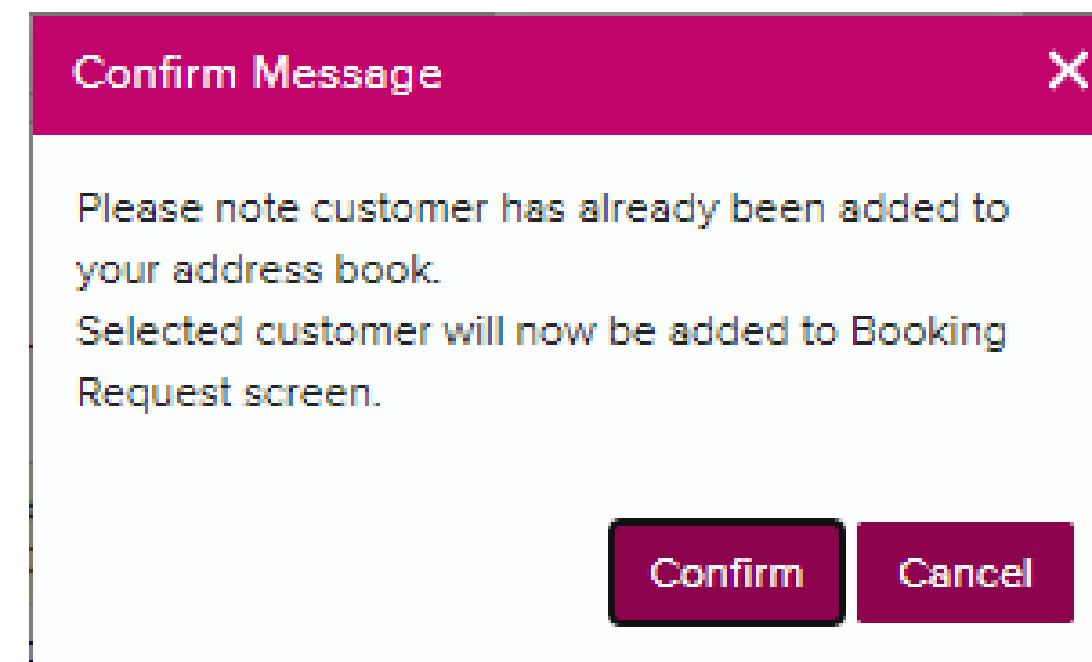
3. My Address Book機能

* Shipper	会社名	OCEAN NETWORK EXPRESS (JAPAN) LTD. - TOKYO	@	✔
	住所	W Building, 1-8-15 Kohnan Minato-ku,Tokyo,108-0075,Japan		
Freight Forwarder	会社名	AAA COMPANY	@	✘ Same as Shipper
	住所	1-1-1 Minato-ku Tokyo 111-1111 Japan		
Consignee	会社名		@	○
	住所			

直接入力すると ✘ が表示されます。
この状態でブッキングはSubmitできませんので、Address Bookから選択ください。

Search ONE Address Bookで検索していただき、
該当が表示されない場合は、Accept Manual Entryよりマニュアルで入力が可能です。
該当が表示された場合は、✔を入れSelect もしくは Select & Add to Address Bookを
クリックするとMy Address Bookに追加されます。
✔ の状態になっていることをご確認ください。

テンプレートでも ✘ が表示されている場合は、
Address Bookより再度選択していただき
✔ の状態になっていることをご確認ください。



4. Commodityの選択

Commodity(品目)は、🔍検索マークから選択ください。
Contract選択時の表示に伴い色付けと選択方法が異なります。

【ピンク色表示の場合】

入力欄が2行表示されますので、1行目は自動で表示されたものを選択し、一行目でFAKを選択した場合のみ2行目に🔍検索マークから近いものを選択ください。

▶ カargo (Alphanumeric Character(s) Only) 1) Contract No.が選択されている場合、品目(Commodity)欄が2行表示されます。

+ 品目 Select Commodity from Contract

 If commodity is unavailable in selected contract, please use spyglass to search for commodity. 🔍

▶ カargo (Alphanumeric Character(s) Only) 2) 1行目をクリックするとContractにファイルされている品目が表示されます。

+ 品目 Select Commodity from Contract

 FAK OR CARGO, NOS 🔍

▶ カargo (Alphanumeric Character(s) Only) 3) 2)でFAKを選択した場合は必ず2行目の🔍をクリックして実際の品目を選択するか、特別指示欄へ記載をお願い致します。

+ 品目 FAK OR CARGO, NOS

 If commodity is unavailable in selected contract, please use spyglass to search for commodity. 🔍

↓ 2行目に実際の品目を選択頂くか、

▶ カargo (Alphanumeric Character(s) Only)

+ 品目 Select Commodity from Contract

 CHEMICALS, N.O.S., NON HAZARDOUS 🔍

↓ 品目が選択できなかった場合や、空コンテナ等の場合は実際の品目を必ず特別指示欄へ記載願います。

▶ ブッキング特別指示 (Alphanumeric Character(s) Only)

CHEMICAL NON-HAZARDOUS ←

大変お手数ですが貨物お引き受け確認の為品目欄でFAKを選択頂いた場合、実際の品目(Commodity)名は別途必要となりますので必ずお申し出頂けます様お願い致します。

4. Commodityの選択

【黄色表示の場合】

入力欄は1行表示されます。 🔍 検索マークからはFAK OR CARGO, NOSを選択、ブッキング特別指示欄へ実際のお船積み品目名をご入力ください。

▶ カーゴ (Alphanumeric Character(s) Only)

+ 品目 🔍

どうしても近い品目が見つからない場合や EMPTY SOC CONTAINER等の場合は、こちらで一旦FAKを選択頂き、特別指示欄へ実際の品目を必ず記載ください。

ブッキング情報はフォーム上方から順に入力をお願い致します。特に品目 (Commodity) の検索は下記の情報が入力されていない場合上手く検索ができない場合がございます。

- ・ Contract no. の選択
(プルダウンから選択、Othersを選んで右欄に入力、又は[No Contract]を選択し、特別指示欄へ入力)
- ・ Named Accountの選択肢がある場合は選択
(プルダウンから選択、該当が無い場合は [Unable to Find Named Account or Not Applicable] を選択し必要に応じて特別指示欄へ入力)
- ・ ブッキングオフィスの選択(複数登録がある場合)

5. ブッキングに関するeメール通知

ご依頼頂くブッキングに関するイベントの都度、eメールでの通知を希望される場合の設定方法が変更になります。

// 現行 //

eメール通知にあるBooking Uploadのチェックボックス欄にて“Subscribe”を選択すると、ONE側にてブッキングに関する変更作業を行った都度、eメールにて通知します。

▶ eメール通知

Event	Subscribe	Unsubscribe
Booking Upload	<input checked="" type="checkbox"/>	<input type="checkbox"/>
Vessel Departure	<input type="checkbox"/>	<input type="checkbox"/>
Vessel Advance / Delay	<input type="checkbox"/>	<input type="checkbox"/>

選択されたイベントがこのブッキングで起こった際にeメールで通知します。

通知先の設定は、顧客情報にあるeメールアドレスのEditで行います。

▶ 顧客情報 (Alphanumeric Character(s) Only)

* 顧客情報 (ID情報と同様)


お名前 Taro, ONE

電話番号 81-99999-! FAX番号 81-99999-! * Contract No. Select

住所 W Building, 1-8-15 Kohnan Minato-ku, Tokyo, 108-0075, Japan

one.taro@one-line.com

eメールアドレス **Edit**



Edit Booking Acknowledgement Email ✕

	e-mail Address
Y	one.taro@one-line.com
<input checked="" type="checkbox"/>	one.hanako@one-line.com

保存 Cancel

5. ブッキングに関するeメール通知

ご依頼頂くブッキングに関するイベントの都度、eメールでの通知を希望される場合の設定方法が変更になります。

// 変更後 //

eメール通知は、Edit Booking Acknowledgement Emailでの設定となります。

複数の宛先へ通知したい場合は、顧客情報にあるeメールアドレスのEditで追加します。

なおメインのeメールアドレスは、ログイン画面の右上にあるmy Profileより変更が可能です。

▶ 顧客情報 (Alphanumeric Character(s) Only)


顧客情報 (ID情報と同様)

お名前 Taro, ONE eメールアドレス one.taro@one-line.com Edit

電話番号 81-99999-! FAX番号 81-99999-! * Contract No. Select

住所 W Building, 1-8-15 Kohnan Minato-ku,Tokyo,108-0075,Japan

Edit My Profile
JP500129



Edit Booking Acknowledgement Email X

	e-mail Address
Y	one.taro@one-line.com
<input checked="" type="checkbox"/>	one.hanako@one-line.com

保存 Cancel + -

▶ eメール通知

Event	Subscribe	Unsubscribe
Vessel Departure	<input checked="" type="radio"/>	<input type="radio"/>
Vessel Advance / Delay	<input checked="" type="radio"/>	<input type="radio"/>

選択されたイベントがこのブッキングで起こった際にeメールで通知します。

Taro ONE JP

My profile

Logout

6. ブッキング状況の検索項目の追加

ブッキング状況にあるe-Booking Partyに、User IDの検索が追加されます。

User IDごとのブッキング状況を確認することができます。

- ・ e-Booking Partyの 🔍 検索マークで表示される、同一Officeで複数のUser IDを登録されている場合にご活用いただけます。
- ・ Booking Via Offlineのブッキングは、どのUser IDで検索してもすべて表示されます。

Home スケジュール 輸出 輸入 トラック&トレース レポート レートとタリフ e-購読 VGM Service Provider

輸出

事前チェック +

ブッキング -

- ・ 新規ブッキング
- ・ **ブッキング状況**
- ・ ブッキングテンプレート
- ・ My Address Book

ブッキング状況 User Guide

* リクエスト日 2020-05-25 ~ 2020-06-24 Today 1Week 30Days 10Weeks

ステータス All Via All

Request No. e-Booking Party All **User ID**

検索

Request No	Booking No	Split	Via	Request Date	Booking Date	Vessel	Estimate
TYOA09790400	TYOA09790400	N	Web	2020-06-16 10:14			20
	TYOA09787300	N	Offline		2020-06-		

Total : 37

All

JP 111111

OCEAN NETWORK EXPRESS (JAPAN) LTD. - TOKYO

TOKYO, TOKYO

W Building, 1-8-15 Kohnan Minato-ku, Tokyo, 108-0075, Japan

User ID

- User ID
- ONEJAPAN1
- ONEJAPAN2
- ONEJAPAN3

新機能がシステムに追加される以前にご登録を頂いたテンプレートやブックイングが一部影響を受ける可能性があります。
誠に恐れ入りますが何卒ご了承の程、宜しくお願い申し上げます。

1. 既存テンプレートの修正が必要な場合がございます。

「Address Book機能」や「Commodity 選択機能」はB/L Shipper様、Consignee様の社名やご住所情報のご登録や輸送予定の貨物をブックイング時にシステムで確認する機能でもあります為、以前に作成頂いたテンプレートをご利用の場合、再入力が必要になる可能性があります。

その場合は大変お手数をお掛け致しますが、テンプレートの修正をお願い致します。

2. 以前に作成頂いたブックイングを変更頂く際に再入力が必要になる場合がございます。

新機能追加前にお客様情報の暫定入力やCommodity名のフリーテキスト入力を頂いていたブックイングを変更する際に、Shipper名やCommodityの検索入力が必要になる場合がございます。その場合は大変お手数ですが修正をお願い致します。

3. ブックイングリクエストはフォームの上方から順にご入力ください。

入力の順番が前後しますと、初めから入力をお願いする場合がございます。

Thank you !



HP <https://jp.one-line.com//ja>

Twitter [https://twitter.com/ONE LINE JAPAN](https://twitter.com/ONE_LINE_JAPAN)

www.one-line.com