

ONE eCommerce

ユーザー登録と
Webブッキング

May.2022

AS ONE, WE CAN.


ONE

OCEAN NETWORK EXPRESS

- **eCommerceのユーザーID登録方法**
初めてご利用のお客様は
ユーザー登録が必要です。

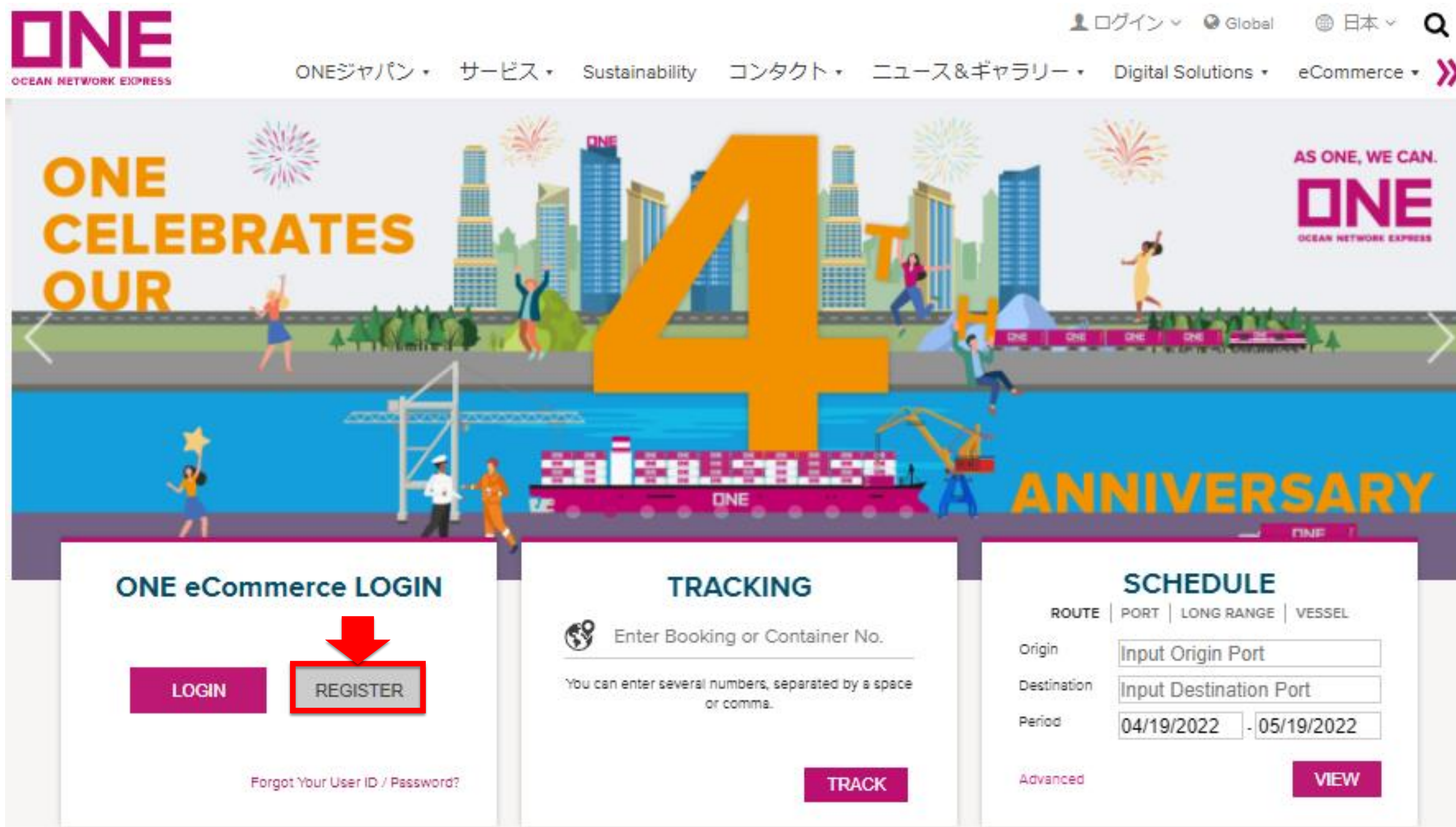
- **eCommerceの輸出ブッキング手順**
本船スケジュール検索機能を利用した
ブッキング依頼や、ブッキング確定後の
各種情報配信設定を行う事が出来ます。

ONE eCommerce ユーザーID登録について



- 初めてお使いになる場合、以下の手順にてユーザーIDのご登録をお願い致します。

- ① 弊社ONE JAPANのHP (<https://jp.one-line.com/ja>) を表示。
- ② ページ中央左側の「ONE eCommerce LOGIN」の”REGISTER”をクリック。



- ③ ご利用にあたっての注意事項／条項が表示されますので、ご一読頂き、問題が無ければ文章下のチェックボックス に を入れ、"NEXT"をクリック。

Membership Registration

Indemnity Agreement

Enter Information

▶ Privacy and Security Policy

IDs are granted to the companies listed on a Bill of Lading or contract party for Instant Quotation. To request an ID and Password, please do the following:

Step 1. Read the following on-line "User Indemnity Agreement" and confirm by clicking "I have read, understood and agree to Indemnity Agreement" button.

Step 2. When you accept the agreement, a registration form will appear. Fill out the required information and click the "Submit Request" button.

Please read this agreement carefully and confirm by clicking "I have read, understood and agree to the Indemnity Agreement" button.

USER INDEMNITY AGREEMENT

Agreement between ONE and the party specified on the registration form.

In consideration of ONE giving User a password ("Password") to enable User to have access to certain confidential shipment information accessible and obtainable via ONE's web site on the Internet ("Information") or on ONE Mobile Application , including but not limited to quotation, booking data, freight data, B/L data, and container tracking data with respect to shipments with ONE, User hereby agrees as follows:

1. User shall keep ONE's Password and all Information with respect to shipments and quotation with ONE confidential, and not reveal them to any third party except ONE's directors, officers and employees (and, as to

I have read, understood and agree to the Indemnity Agreement

Next

Cancel

④ お客様情報の入力画面に移りますので、各項目に情報を全て英語で入力。

左端に[*]があるものが必須項目となります。

Indemnity Agreement
Enter Information

Please enter all information in English. (Required field is indicated by *)

Company Information

* Company Name

* Country/District

Zip Code

* City

* Address

* Company Type

* Customer Type

User Information

* User ID This ID is available.

* Password

* Confirm password

* First Name

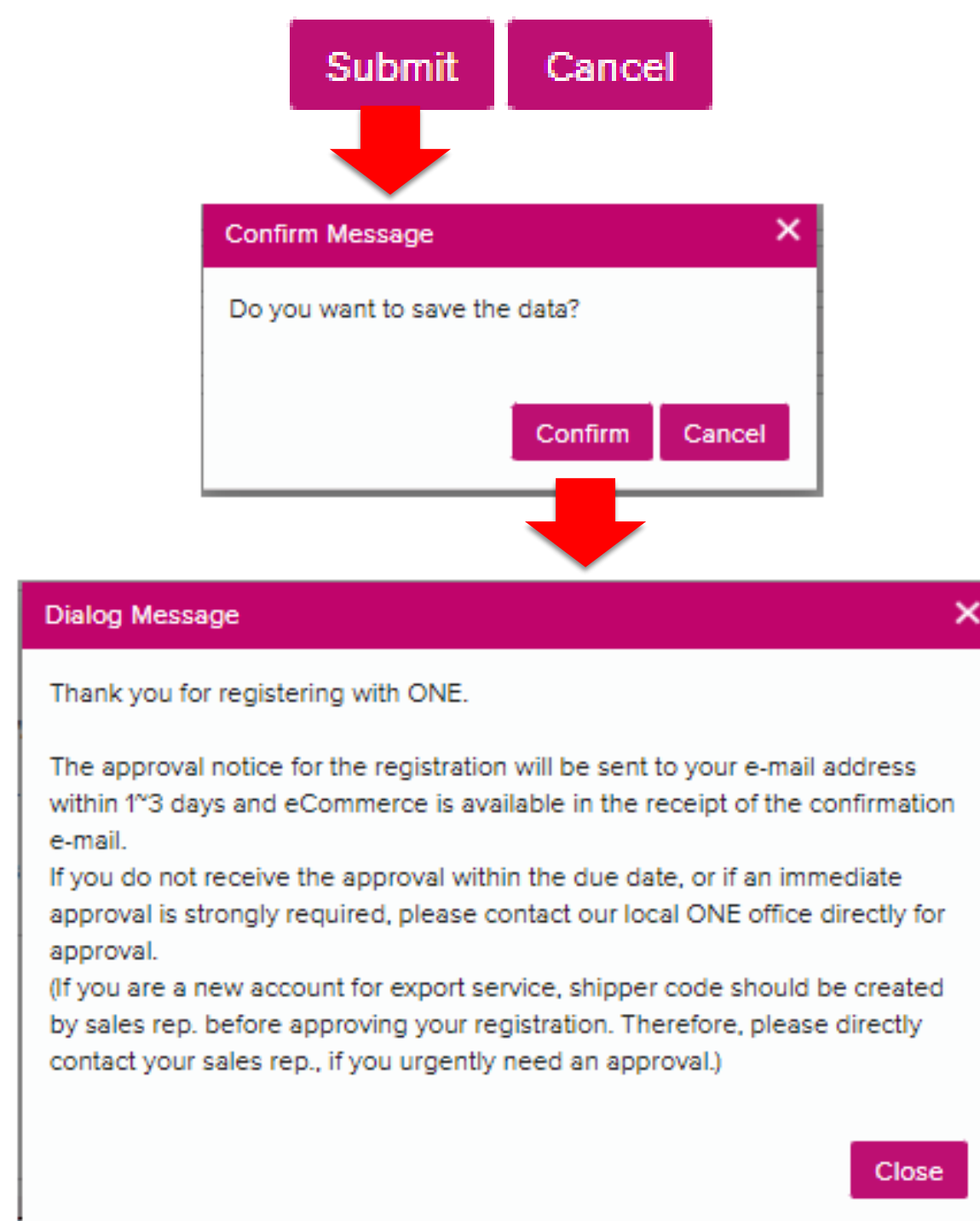
* Last Name

パスワードは8文字以上で、下記文字の組み合わせでの登録をお願い致します。

- Alphabets (A-Z,a-z)
- Numbers (0 to 9)
- Symbols (` ~ ! @ # \$ ^ _ + | : " ? / . , ' ; = -)

⑤ 必要情報入力後、terms of service ・ cookies policy, privacy policyなど同意の上、“Submit”をクリックし、最後にConfirmをクリックすると、ONE側へ送信された旨が表示されます。

By clicking "Next", you agree to accept our [terms of service](#) , [cookies policy](#) and agree to our [privacy policy](#).



- ⑥ 登録したメールアドレス宛に下記メッセージが届き、ONE側にて処理後、登録完了。

ONE - Internet User ID Request Acknowledgement 受信トレイ x

Noreply <ecomm.rg.noreply@one-line.com>

To 自分 ▼

文A 英語 ▼ > 日本語 ▼ [メッセージを翻訳](#)


Dear Valued Customer,

Thank you for registering an eCommerce account with Ocean Network Express.

Your request will be processed and our team will be informing you on the results of this registration.

ONE eCommerce

輸出ブッキング手順



項目	ページ	更新情報
ログイン方法	12	
新規ブッキング入力画面	13	
基本情報入力	14-16	
荷受・荷渡地、サービスモード入力	17-18	
北米、カナダ、メキシコ税関情報	19-20	
本船スケジュール検索	22-22	
複数のブッキングを同時送信	23 (別ファイルの説明書を参照)	
コンテナタイプ本数入力	24	
リーファー貨物情報入力	25-26	
危険品貨物情報入力	27 (別ファイルの説明書を参照)	
OOG貨物情報入力	28 (別ファイルの説明書を参照)	
Commodity情報入力	29-30	
貨物重量入力	31	
ブッキング特別指示欄	32	
入力言語と依頼時の注意事項	33	
Eメール通知設定について	34	
配信されるメールサンプル	35-38	
ブッキング状況確認画面について	39-42	
ブッキング変更・キャンセル方法	43-45	

項目	ページ	更新情報
Contract No.選択時の表示について	46	
My Address Book機能について	47-49	

- ONE JAPANのHP (<https://jp.one-line.com/ja>) 中央左側の「ONE eCommerce LOGIN」よりログインします。

The screenshot shows the ONE Japan website homepage. At the top left is the ONE logo. The navigation menu includes: ONEジャパン, サービス, Sustainability, コンタクト, ニュース&ギャラリー, Digital Solutions, and eCommerce. The main banner features a large '40th ANNIVERSARY' graphic with a cityscape and a ship. Below the banner are three service cards: 'ONE eCommerce LOGIN', 'TRACKING', and 'SCHEDULE'. A red box highlights the 'ONE eCommerce LOGIN' card, and a red arrow points to the 'LOGIN' button within it.

ONE eCommerce LOGIN

LOGIN REGISTER

Forgot Your User ID / Password?

TRACKING

Enter Booking or Container No.

You can enter several numbers, separated by a space or comma.

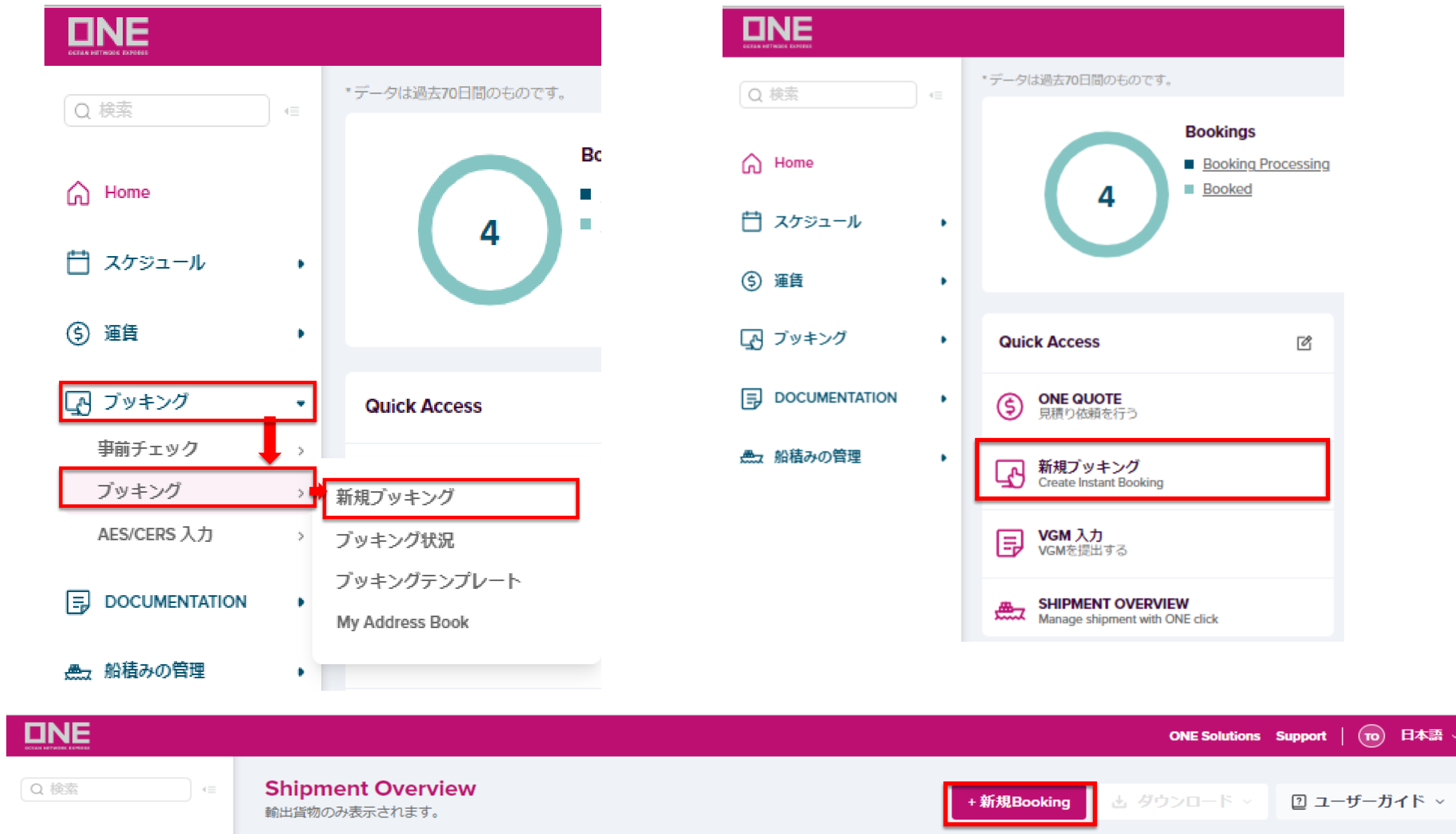
TRACK

SCHEDULE

ROUTE	PORT	LONG RANGE	VESSEL
Origin	<input type="text" value="Input Origin Port"/>		
Destination	<input type="text" value="Input Destination Port"/>		
Period	<input type="text" value="04/19/2022"/>	-	<input type="text" value="05/19/2022"/>
Advanced	VIEW		

下記より新規ブックング入力画面へアクセスが可能です。

- ブックングにある「新規ブックング」
- Quick Accessから「新規ブックング」
- Shipment Overviewにある「+新規Booking」



「*」印の欄は入力必須項目になります。

新規ブックイング

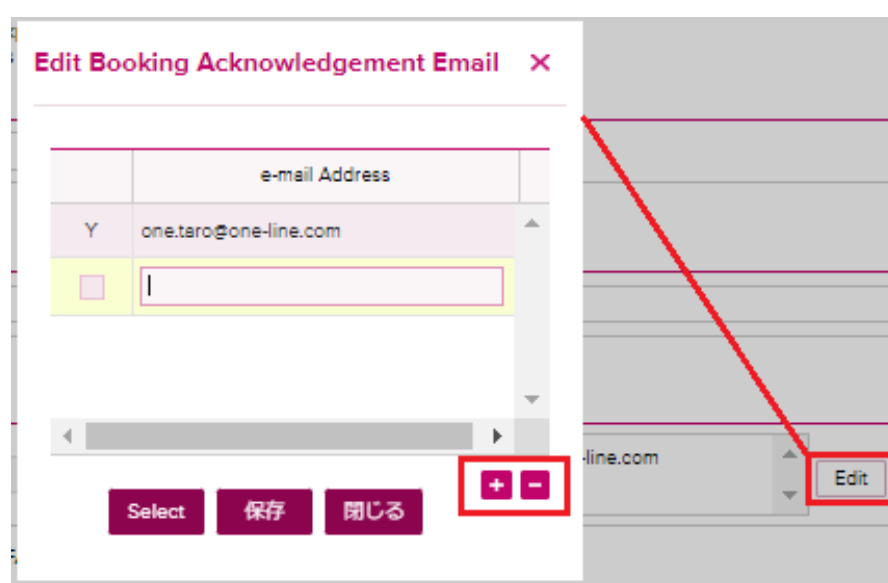
[Video Guide](#) [User Guide](#)

When making your booking selections, please note the new highlights:
 Pink : elements available in your contract with Ocean Network Express
 Yellow : selected element was not found in your contract and has broken the validation link
 Please reference the User Guide for more information.

①	Manual Booking Number	<input type="text"/>
▶ クイックブックイング		
②	テンプレート	Select Name <input type="button" value="Edit"/> 前回のブックイングをコピーす <input type="text"/> <input type="button" value="Apply"/> ③
▶ 顧客情報 (Alphanumeric Character(s) Only)		
④	* 顧客情報 (ID情報と同様) <input type="button" value="Edit My Profile"/> JP500129 <input type="button" value="P"/>	お名前 <input type="text" value="Taro, ONE"/> eメールアドレス <input type="text" value="one.taro@one-line.com"/> <input type="button" value="Edit"/> ⑤ 電話番号 <input type="text" value="81-99999-999"/> FAX番号 <input type="text" value="81-99999-999"/> * Contract No. <input type="text" value="Select"/> ⑥ 住所 <input type="text" value="W Building, 1-8-15 Kohnan Minato-ku,Tokyo,108-0075,Japan"/>
⑥	* Named Account	<input type="text" value="Unable to Find Named Account or Not Applicable"/> <input type="button" value="v"/> * Please select "Unable to Find Named Account or Not Applicable", if appropriate. If you are unable to find Name Account, please input the name into "Special instruction on booking."
⑦	* Person placing Request	<input checked="" type="radio"/> Shipper <input type="radio"/> Forwarder <input type="radio"/> eBooking Party
⑧	* Shipper	会社名 <input type="text" value="OCEAN NETWORK EXPRESS (JAPAN) LTD. - TOKYO"/> <input type="button" value="@"/> <input checked="" type="button" value="v"/> 住所 <input type="text" value="W Building, 1-8-15 Kohnan Minato-ku,Tokyo,108-0075,Japan"/>
⑨	Freight Forwarder	会社名 <input type="text"/> <input type="button" value="@"/> <input type="radio"/> <input type="checkbox"/> Same as Shipper 住所 <input type="text"/>
⑩	Consignee	会社名 <input type="text"/> <input type="button" value="@"/> <input type="radio"/> 住所 <input type="text"/>

- ① 現在、日本ではこちらの欄は使用していませんので入力は不要です。
- ② ルート、コンテナ本数、品目等がある程度決まっている場合には、テンプレートとして登録頂き、登録済みの情報を呼び出して残りの情報を補完し、ブックングを行う事が出来ます。
- ③ 以前ブックング情報と同一条件にて出荷を予定されている場合には、そのリクエスト番号又はブックング番号を入力する事で基本情報を呼び出し、ブックングを行う事が出来ます。
- ④ ONEのデータベースより自動で反映されます。
- ⑤ “Edit”ボタンより、ブックングに関するイベント通知を送るeメールアドレスを登録することが可能です。

選択したeメールアドレス宛てに送付され、複数のeメールアドレスもEditより追加が出来ます。メインのeメールアドレスは、画面の右上からMy Profileへアクセスし変更が可能です。



上から順にご入力ください。
入力の順番が前後しますと、初めから入力をお願いする場合がございます。

⑥ Contract No.は、プルダウンより今回適用の運賃契約番号を選択下さい。

プルダウンに該当がない場合にはOthersを選択し、右側に契約番号をご記入ください。
Invalid ContractやContract Expiredと表示された場合でもブッキングは可能です。
Contract No.がない場合は、No Contractをご選択ください。

※Contract No.選択時の表示については、47ページをご参照ください。

Named Accountは、該当するACTUAL SHIPPER様を選択し、
該当がない場合は“Unable to Find Named Account or Not Applicable”を選択頂き、
特別指示欄に“NAC:”または“Actual shipper:”等とお申し出ください。

⑦ ご自身(Booking Requestを行うユーザー様) がどちらに該当するか選択ください。

⑦で選択した項目により、⑧、または⑨にご登録情報が自動で反映されます。

ご自身 (Booking Requestを行うユーザー様)が、B/L上に記載のShipper様もしくはForwarder(海貨業者)様と異なる場合には、eBooking Partyを選択ください。SHIPPER様はB/L SHIPPER様となります。
FOBの場合、⑩Consignee様の情報を入力ください。

Shipper, Forwarder, Consignee情報は、@マークのMy Address Bookより選択・ご入力ください。

※ My Address Book機能については、48ページをご参照ください。

「*」印の欄は入力必須項目になります。

▶ Location

* Service Type	①①	Origin	CY	▼	Destination	CY	▼	
* Origin (Place of Receipt)	①②	<input type="text"/>	Discharging Port		<input type="text"/>			
* Loading Port 上記同様 <input type="checkbox"/>	①③	<input type="text"/>	* Destination (Place of Delivery) 上記同様 <input type="checkbox"/>		<input type="text"/>			
* ブッキングオフィス	①④	OCEAN NETWORK EXPRESS (JAPAN) LTD. - TOKYO						▼

①① 「CY to CY」 や 「CY to Door」 等の輸送形態を入力下さい。

注：CFSのブッキングについて

「CY to **CFS**」をご希望の場合は、CY to CYを選択頂き、③①のブッキング特別指示欄へご指示ください。

「**CFS to CFS**」につきましてはお手数ですがメールでのブッキングをご手配くださいます様お願い致します。

「*」印の欄は入力必須項目になります。

▶ Location

* Service Type	①①	Origin	CY	▼	Destination	CY	▼	
* Origin (Place of Receipt)	①②	<input type="text"/>	Discharging Port		<input type="text"/>			
* Loading Port 上記同様 <input type="checkbox"/>	①③	<input type="text"/>	* Destination (Place of Delivery) 上記同様 <input type="checkbox"/>		<input type="text"/>			
* ブッキングオフィス	①④	OCEAN NETWORK EXPRESS (JAPAN) LTD. - TOKYO						▼

①② Place of Receipt = 荷受け地。輸出コンテナ搬入場所。
Discharging Port = 本船の最終陸揚げ港。必須項目として入力ください。

①③ Loading Port = 本船への船積み港。
Destination = 荷渡し地。輸送(B/L上)の最終仕向け地。

①④ ID登録時の情報が自動で反映されます。複数のブッキングオフィスを登録頂いているお客様は①③を入力直後に選択してください。

「*」印の欄は入力必須項目になります。

* ブッキングオフィス	OCEAN NETWORK EXPRESS (JAPAN) LTD. - TOKYO	
* U.S.税関情報 ⑮	House Manifest Filing Yes	AMS for House B/L Select
* カナダ税関情報 ⑯	House Manifest Filing Yes	ACI for House B/L Select

⑮ 米国向け輸出のルートを選択した際、自動で項目が現れます。

House B/Lを発行するNVOCC様は"YES"、それ以外の方は"NO"を選択ください。

「House Manifest Filing」にて"YES"選択時、アメリカ税関にAutomated NVOCCとして登録されている場合には"by NVOCC(Auto)"を、それ以外の場合は"by Carrier(Non-Auto)"を選択ください。なお、"by NVOCC(Auto)"を選択した場合にはSCAC Codeについても併せて入力ください。

⑯ カナダ向け輸出のルートを選択した際、自動で項目が現れます。

House B/Lを発行するNVOCC様は"YES"、それ以外の方は"NO"を選択ください。

「House Manifest Filing」にて"YES"選択時、ACI送信を自社送信される場合は

"by NVOCC(Auto)"を選択の上、Carrier Codeについても併せて入力ください。

なお最終陸揚げ港、並びに荷渡地がカナダの場合は、自社送信の"by NVOCC(Auto)"を選択ください。

<p>★ Loading Port 上記同様 <input type="checkbox"/></p>	<input type="text" value="TOKYO, TOKYO, JAPAN"/>	<p>★ Destination (Place of Delivery) 上記同様 <input type="checkbox"/></p>	<input type="text" value="MEXICO CITY, MEXICO"/>
<p>★ ブッキングオフィス</p>	<input type="text" value="OCEAN NETWORK EXPRESS (JAPAN) LTD. - TOKYO"/>		
<p>メキシコ税関情報</p>	<p>⑱ Shipper TAX ID <input type="text"/></p>	<p>Consignee TAX ID <input type="text"/></p>	<p>Notify TAX ID <input type="text"/></p>

⑱ メキシコ向け輸出のルートを選択した際、自動で項目が現れますので必要事項を入力ください。

※B/L面上においての必須事項となりますので、ブッキング時に判明していれば入力ください。

- 様々な方法で本船スケジュールの入力が可能です。

出港日 本船 List

返却日

- ⑱** "本船"を選択し、"Search"をクリック。
 ※プルダウン項目の"List"/ "Calendar"の違いについては次ページをご参照ください。
 ※地方港発や本船名が検索できなかった場合は、**㉑**の出港日をご指定頂き**㉓**の特記事項欄へ本船名、ご希望ルートをご指示ください。

出港日 本船

返却日

- ㉑** **⑱**の本船検索にてご希望の本船が表示されない場合については、“出港日”を選択し、ポップアップのカレンダーより日付を選択頂き**㉓**の特記事項欄へ本船名、ご希望ルートを必ずご指示ください。

⑱で“List”もしくは“Calendar”を選択した場合は下図の通りです。

本船スケジュール検索 - 一覧

From : TOKYO, TOKYO, JAPAN
To : LOS ANGELES, CA, UNITED STATES

期間: 2022-04-21 ~ 2022-04-28

優先: All

Vessel:

	Inland Cut Off Time	Port Cut Off Time	Loading Port	Vessel	Lane	Departure Date	
<input type="checkbox"/>	2022-04-22 16:30 (Fri)	2022-04-22 16:30 (Fri)	TOKYO, TOKYO	BROTONNE BRIDGE 110S	JSM	2022-04-25 15:00	Si
<input type="checkbox"/>	2022-04-24 17:00 (Sun)	2022-04-24 17:00 (Sun)	TOKYO, TOKYO	CONFIDENCE 053W	JK1	2022-04-25 18:00	
<input type="checkbox"/>	2022-04-24 17:00 (Sun)	2022-04-24 17:00 (Sun)	TOKYO, TOKYO	CONFIDENCE 053W	JK1	2022-04-25 18:00	
<input type="checkbox"/>	2022-04-22 16:30 (Fri)	2022-04-22 16:30 (Fri)	TOKYO, TOKYO	GSL ELIZABETH 024S	JSM	2022-04-28 05:00	Si

Prev. Week | Next. Week

詳細 選択 閉じる

Listを選択:検索結果を一覧表示

ご希望本船名を選択後、画面下部の“選択”ボタンをクリック。

本船スケジュール検索 - カレンダー

From : TOKYO, TOKYO, JAPAN
To : LOS ANGELES, CA, UNITED STATES
Date : 2022-04-01 ~ 2022-04-30

SUN	MON	TUE	WED	THU	FRI	SAT
					1	2
3 CALLAO BRIDGE 207S CALLAO BRIDGE 207S CALLAO BRIDGE 207S	4	5 CONTSHIP ERA 050W CONTSHIP ERA 050W NYK VEGA 074W	6	7	8 RITA 2209S	9 RITA 2209S RITA 2209S BANGKOK BRIDGE 131S
10 ONE HAMMERSMITH 076E	11	12	13 NYK ORION 069W CONTSHIP ERA 051W CONTSHIP ERA 051W	14 BUXLINK 2063S BUXLINK 2063S	15 BUXLINK 2063S	16 MOL ENDOWMENT 059S
17 ONE HANNOVER 088E ONE HONOLULU 215W	18 CONFIDENCE 053W CONFIDENCE 053W	19	20	21	22	23
24	25 NYK VIRGO 073E CALLAO BRIDGE 208S ONE HONOLULU 215W BROTONNE BRIDGE 110S CALLAO BRIDGE 208S CALLAO BRIDGE 208S CONFIDENCE 053W CONFIDENCE 053W	26	27	28 GSL ELIZABETH 024S	29	30

Prev. Month | Next. Month

選択 閉じる

* Terminals/Ports indicated for all services are not fixed and subject to change.
Users are kindly reminded to refer to our [Legal Terms of Use](#) for all information contained in ONE website(s).

Calendarを選択:検索結果をカレンダー表示

ご希望本船名を選択後、詳細が表示されます。画面下部の“選択”ボタンをクリック。

[地方港発ブッキングご依頼時の注意事項]

第三者フィーダーや内航船を利用するルートをご希望の場合は補足事項がございますので「[e-Commerce 地方港マニュアル](#)」も併せてご覧ください。

リンク：<https://jp.one-line.com/ja/standard-page/web-booking>

▶ Schedule

出港日 ○ 本船 ●	<input type="text"/>	List	▼	Search
返却日	YYYY-MM-DD <input type="text"/>			
Manage Schedule	Will allow duplicate bookings with either same or future schedule. (Multiple booking requests may take some time to complete. Please wait a moment.)			Manage

②⑩


②⑩ 1度の送信で複数のブックイング依頼を発信できます。
 同一本船、ルート、同じ貨物明細の出荷をご予定の場合、
 Manageボタンより必要なブックイングを入力ください。

[複数のブックイングご依頼時の注意事項]

複数のブックイングを同時に送信される際の入力方法の補足説明と注意事項がございますので
 「[e-Commerce 複数ブックイングマニュアル](#)」をご参照ください。

リンク : <https://jp.one-line.com/ja/standard-page/web-booking>



▶ ピックアップ


ピックアップ日 **②①** YYYY-MM-DD  00 : 00 Remark : Requested pick up date will be subject to Carrier's final confirmation.

②① 特にご希望のピックアップ日やピックアップ地がある場合には、こちらではなく「ブッキング特別指示」欄へご指示ください。ご指定が無い場合のご入力は不要です。

▶ Container **②②**

Total : 1  

+ Type	+ Size	+ Quantity / Total	S.O.C	Quantity / S.O.C
DRY 		1	<input type="checkbox"/>	0

②② まず最初に右端の"+"ボタンをクリック。その後、3つの必須項目(Type,Size,Quantity/Total)につき入力ください。**S.O.C**コンテナであれば、S.O.C.にを入れ、"Quantity / S.O.C"にその個数をType,Size毎に入力ください。尚、Half Height、80'Heightなど、特殊サイズのコンテナの場合にはお手数ですがブッキング特別指示欄にてお申し出ください。

▶ リーファーマー貨物 ②③ Total : 1

Unit	Degree	Ventilation		Nature	Humidity(%)	Genset
		Value	Type			
<input type="text"/>	<input type="text"/> <input type="button" value="+"/> <input type="button" value="-"/>	<input type="text"/>	<input type="text"/>	<input type="text"/>	0	<input type="text"/>

②③ "Container"の項目にてReeferを選択した場合、"リーファーマー貨物"の右側チェックボックスにチェックが入り、貨物明細が入力可能となります。

1つの案件で、異なる設定温度が混在する場合は、ターミナルでの貨物管理の為、お手数ですが別々にブッキングの送信をお願い致します。

Unit ②④

 F

 C

Ventilation

Value	Type
0	<input type="text"/>

 % Open

 CMH

Genset ②⑥

 Yes

 No

②④ 温度設定の単位が空欄、又は"F" (華氏)になっている場合は"C "(摂氏)に変更ください。

②⑤ Ventilationが空欄、又は"CMH"となっている場合、"% Open"に変更ください。
(Closeの場合は、0(ゼロ) CMHになります。)

②⑥ Gensetにつきましてはお手数ですが"No"を選択ください。

㉓ Reefer As Dry利用をご希望の場合は、Typeで”REEFER AS DRY”を選択ください。

▶ Container Total : 1

Type	Size	Quantity / Total	S.O.C	Quantity / S.O.C
REEFER AS DRY ▼ DRY REEFER REEFER AS DRY OPEN TOP FLAT RACK TANK DEAD SPACE BREAK BULK PALLET WIDE	▼ 20' 40H	1	<input type="checkbox"/>	0

S.O.C. container - Check SOC box and indicate quantity.

▶ 危険貨物 ②⑦ Total : 1

UN No.	Class	Flash Point(°C)	Package Group	File Type	Dangerous Cargo Certificate Upload
<input type="text"/>	<input type="text"/>	<input type="text"/>	None <input type="button" value="v"/>	<input type="text"/>	<input type="button" value="FILE"/>

②⑦ "危険貨物"右側のチェックボックスにチェックを入れることで、明細入力欄が表示されます。

危険品貨物のブックイングにつきましては入力方法の補足説明と注意事項がございますので「[e-Commerce 危険品マニュアル](#)」を併せてご覧ください。

リンク : <https://jp.one-line.com/ja/standard-page/web-booking>

▶ Awkward貨物 28 Total : 1 + -

FLAT RACK / ▼

Package	<input type="text"/>	AEROSOL ▼	Gross Weight	<input type="text"/>	KGS ▼
Net Weight	<input type="text"/>	KGS ▼	Commodity	<input type="text"/>	
Unit	CM ▼		Length	<input type="text"/>	
Width	<input type="text"/>		Height	<input type="text"/>	
Remark(s)	<input style="width: 100%; height: 100%;" type="text"/>				

②⑧ OOG(Awkward)貨物のブックイングにつきましては、“Container”の項目にて Open TopやFlat Rackを選択頂き、“Awkward貨物”右側のチェックボックス にチェックを入れると表示される入力欄に項目ごとの明細を入力頂きます。 IN GAUGEの場合は“Awkward貨物”のチェックを外し **③③** ブックイング特別指示欄へ “IN GAUGE”と入力ください。

OOG貨物のブックイングにつきましては入力方法の補足説明と注意事項がございますので「[e-Commerce OOGマニュアル](#)」を併せてご覧ください。

リンク：<https://jp.one-line.com/ja/standard-page/web-booking>

②⑨ Commodity(品目)は、🔍検索マークから選択ください。
Contract選択時の表示に伴い色付けと選択方法が異なります。

【ピンク色表示の場合】

入力欄が2行表示されますので、1行目は自動で表示されたものを選択し、一行目でFAKを選択した場合のみ2行目に🔍検索マークから近いものを選択ください。

▶ カーゴ (Alphanumeric Character(s) Only) 1) Contract No.が選択されている場合、品目(Commodity)欄が2行表示されます。

+ 品目

Select Commodity from Contract

If commodity is unavailable in selected contract, please use spyglass to search for commodity. 🔍

▶ カーゴ (Alphanumeric Character(s) Only) 2) 1行目をクリックするとContractにファイルされている品目が表示されます。

+ 品目

Select Commodity from Contract

FAK OR CARGO, NOS 🔍

▶ カーゴ (Alphanumeric Character(s) Only) 3) 2)でFAKを選択した場合は必ず2行目の🔍をクリックして実際の品目を選択するか、特別指示欄へ記載をお願い致します。

+ 品目

FAK OR CARGO, NOS

If commodity is unavailable in selected contract, please use spyglass to search for commodity. 🔍

↓2行目に実際の品目を選択頂くか、

▶ カーゴ (Alphanumeric Character(s) Only)

+ 品目

Select Commodity from Contract

CHEMICALS, N.O.S., NON HAZARDOUS 🔍

↓品目が選択できなかった場合や、空コンテナ等の場合は実際の品目を必ず特別指示欄へ記載願います。

▶ ブッキング特別指示 (Alphanumeric Character(s) Only)

CHEMICAL NON-HAZARDOUS ←

大変お手数ですが貨物お引き受け確認の為品目欄でFAKを選択頂いた場合、実際の品目(Commodity)名は別途必要となりますので必ずお申し出頂けます様お願い致します。

ONE : Commodity List - Google Chrome

保護されていない通信 | ecomm.one-line.com/ecom/CUP_HOM_3205.do?&sessLocale=jp&ctgId=EJP_100002...

コモディティ一覧

Commodity Key Word: CHEMICAL NON

Commodity was not found in provided contract. Please search for your commodity and select from the resulting list.

検索

Commodity
<input checked="" type="checkbox"/> CHEMICALS, N.O.S., NON HAZARDOUS
<input type="checkbox"/> CHEMICALS, HAZARDOUS AND NON-HAZARDOUS, NOS
<input type="checkbox"/> CHEMICAL WOOD PULP,SULPHITE, NONCONIFEROUS
<input type="checkbox"/> CHEMICAL WOOD PULP,SULPHITE, NONCONIFEROUS
<input type="checkbox"/> CHEMICAL WOOD PULP#DISSOLVING GRADE, NONCONIFEROUS
<input type="checkbox"/> CHEMICAL WOOD PULP#DISSOLVING GRADE, NONCONIFEROUS

選択 閉じる

【黄色表示の場合】

入力欄は1行表示されます。 🔍 検索マークからはFAK OR CARGO, NOSを選択、ブッキング特別指示欄へ実際のお船積み品目名をご入力ください。

▶ カーゴ (Alphanumeric Character(s) Only)

+ 品目 🔍

ONE : Commodity List - Google Chrome

保護されていない通信 | ecomm.one-line.com/ecom/CUP_HOM_3205.do?&sessLocale=jp&ctgId=EJP_100002...

コモディティ一覧

Commodity Key Word

Commodity was not found in provided contract. Please search for your commodity and select from the resulting list.

検索

Total : 4

Commodity
<input type="checkbox"/> PINEAPPLES, FRESH OR DRIED
<input type="checkbox"/> APPLE,PEAR,QUINCE FRESH, QUINCES
<input checked="" type="checkbox"/> APPLES, FRESH
<input type="checkbox"/> APPLE,PEAR,QUINCE FRESH, PEARS

選択 閉じる

どうしても近い品目が見つからない場合や EMPTY SOC CONTAINER等の場合は、こちらで一旦FAKを選択頂き、特別指示欄へ実際の品目を必ず記載ください。

ブッキング情報はフォーム上方から順に入力をお願い致します。特に品目(Commodity)の検索は下記の情報が入力されていない場合上手く検索ができない場合がございます。

- ・ **Contract no.の選択**
(プルダウンから選択、Othersを選んで右欄に入力、又は[No Contract]を選択し、特別指示欄へ入力)
- ・ **Named Accountの選択肢がある場合は選択**
(プルダウンから選択、該当が無い場合は [Unable to Find Named Account or Not Applicable]を選択し必要に応じて特別指示欄へ入力)
- ・ **ブッキングオフィスの選択(複数登録がある場合)**

▶ **カーゴ** (Alphanumeric Character(s) Only)

* 品目	<input type="text"/>		P
* 予定総重量 ③②	<input type="text"/>	KGS	▼

③② 出荷予定貨物の総重量 (コンテナ5本の予定であれば5本の合計) を入力ください。

③③ ▶ ブッキング特別指示 (Alphanumeric Character(s) Only)

③③ 下記の事項についてはこちらでご指示ください。
メッセージは英語入力情報のみの送受信となります。
日本語、特殊記号は受信できませんのでご注意ください。
取り込み不可能な記号[# & * @ ※ など、全角文字]

※⑤でプルダウンリストにContract no.(運賃契約番号)が表示されなかった場合はこちらへ入力。

又、運賃契約のあるActual Shipper(NAC:)様情報、チャージに関する指示等、必要に応じて入力。

※フリータイム等のご要望やご契約内容の確認につきましては、営業担当までお問い合わせをお願い致します。

ブッキング特別指示へ記載頂いた内容はBooking Receipt Notice(船積み受領書)へ反映されますが、保証するものではありません。

※REEFER AS DRY をご希望の場合は②③Reefer As Dryをご希望の場合の手順をご参照下さい。

※特殊サイズのSOCサイズ (HALF HEIGHT、80'HEIGHT、等)

※STOWAGEに関するご要望はこちらに入力。

(UNDER DECK等。リクエストベースとなります事、予めご了承下さい。)

※ルート指定 (JID+EC1 VIA PUSAN, FP1 DIRECT等)や、

地方港発の母船(2nd船)や接続船、接続港などに指定がある場合もこちらに入力。

⑰で本船名がスケジュールから検索できなかった場合は、ご希望の本船名+VOY.を入力。

地方港の場合はご希望の本船名または第三者フィーダー船社を入力ください。

※コンテナピック地のご指定。

(OSAKA PICK等。ただし太田、坂東ピックの場合、予め在庫のご確認をお願い致します。)

※CY to CFSをご希望の場合はこちらに「CY/CFS」等と入力ください。

※CY OPEN/CUT日については、**弊社HP**をご覧ください。か、ONE JAPANまでお問い合わせください。

※Commodity 選択欄でFAK等を選択頂いた場合は、実際の品目名を必ずお申し出ください。

[入力言語に関する注意事項]

全画面を通して、Remark欄を含む入力は全て英語表記のみの対応となっており、日本語、特殊記号は受信できませんのでご注意ください。
取り込み不可能な記号[# &*@※など、全角文字]

[ブッキングご依頼の際の注意事項]

普通品、危険品、リーファー、OOGについては、それぞれ別々にブッキングのご依頼を分けてご手配ください。
又、リーファー(本冷LIVE REEFER)で1つの案件に異なる設定温度がある場合やコンテナのピック地が異なる場合につきましても、ブッキング番号は別々に手配が必要となりますので、予めご了承下さいます様お願い致します。

▶ eメール通知

Event	Subscribe	Unsubscribe
Vessel Departure	<input checked="" type="checkbox"/>	<input type="checkbox"/>
Vessel Advance / Delay	<input checked="" type="checkbox"/>	<input type="checkbox"/>

選択されたイベントがこのブッキングで起こった際にeメールで通知します。

③⑤

③⑥

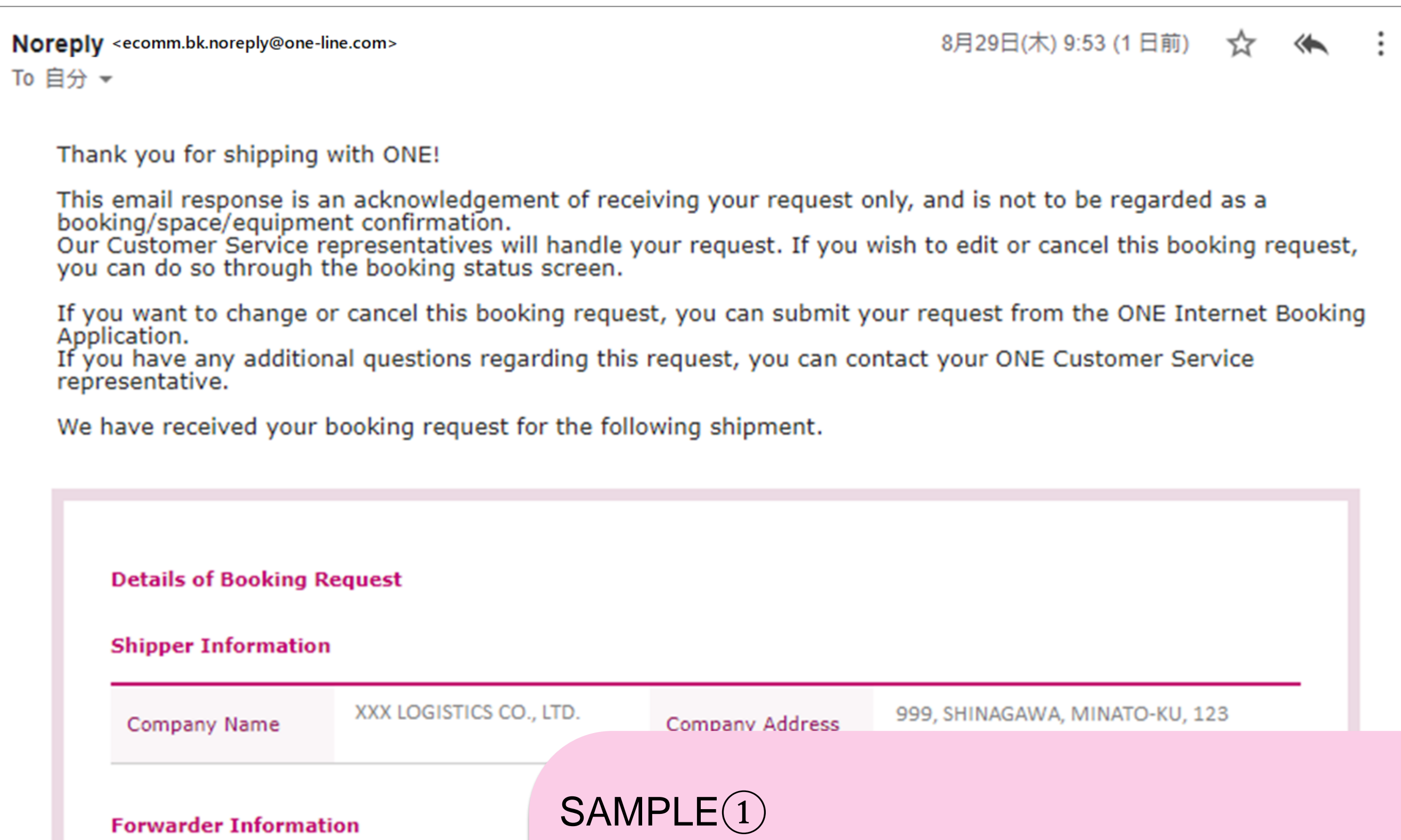
③⑦

Clear Submit Save as Template

③④ ご依頼頂くブッキングに関するイベントの都度、eメールでの通知を希望される場合には、その項目のチェックボックス欄にて"Subscribe"を選択ください。
 ※eメールは⑤で登録した宛先に通知されます。

- Vessel Departure: 積載予定本船が“Place of Loading”を出港した事をeメールで通知
- Vessel Advance /Delay: 積載予定本船のスケジュールが変更となった都度eメールで通知

- ③⑤ 入力した全ての情報を削除したい場合には"Clear"ボタンをクリックしてください。
- ③⑥ 入力完了後、"Submit"ボタンをクリックすることでONE側にブッキング情報が送信されます。
- ③⑦ 入力した情報をTemplateとして保存し、次回より同一内容呼び出したい場合には"Save as Template"をクリックしてください。



SAMPLE①

WEB BOOKINGのリクエストを、ONE側で受領したことを確認した際のメール。

送信元アドレス：ecommm.bk.noreply@one-line.com

※本船スペース、コンテナ在庫等はONE側では未確認のため、この時点ではブッキングは確定しておりません。

Booking Receipt Notice (BKG No : TY9XX1234500)

1 message

shipment.info@one-line.com <shipment.info@one-line.com>

Wed, Oct 31, 2018 at 9:00 PM

To: xxxxx@abclogistics.com

Booking Receipt Notice (BKG No : TY9XX1234500)

Dear Customer,


Please be informed that your booking(s) below are received.

- Booking No : **TY9XX1234500**

If you find any discrepancy on attached booking receipt notice, please advise us of what needs to be amended.

ONE

For more detailed information on your shipments, Go to <https://www.one-line.com>

 ONEYTY9XX1234500.pdf
194K

SAMPLE②

WEB BOOKINGのリクエストを正式にONE側で承り、手配を取り進める旨の確認メール。Booking receipt Notice(船積み受領書)が添付されています。

送信元アドレス : shipment.info@one-line.com



Booking Receipt Notice

31 OCT 18 13:00 Page : 1 / 1.

To : / ABC LOGISTICS LIMITED(Tel: 81-01324 614 065 / Fax: 81-

From : Ocean Network Express (Japan) Ltd. / One Taro (TEL:)

We received a booking request by you as follows. Please review following items and advise us of any discrepancy

Booking No : TY9XX1234500

Booking Ref. No. : TY9XX1234500

Booking Date : 29Oct18

Booking Staff : One Taro

UCR No : VGMDRAC

Sales Rep : SALES REP - TYOBB

B/L No. : ONEYTY9XX1234500

Shipper : ABC LOGISTICS LIMITED

Forwarder : XYZ TRADING CO., LTD.

Rate Agreement No. : TYON00001X

Pre Carrier :

ETA/ETD :

IMO/Flag/Call Sign :

NRT :

Trunk Vessel : MOL BREEZE 026E(FE5)

ETA/ETD : 16Nov18/17Nov18

MRN(Korea only) :

IMO/Flag/Call Sign : 9685358/HONG KONG/VRNL8

Post Carrier :

SAMPLE②

②のメールにはBooking Receipt Noticeという名前のBooking明細が添付されています。

[Booking Receipt Noticeについての詳細はこちらのリンクもご覧ください。](#)

Vessel Delay Notice [LAEM CHABANG-ACX PEARL 0159 N]

1 message

ecomm.vsk.noreply@one-line.com <ecomm.vsk.noreply@one-line.com>

To: xxxxx@abclogistics.com

メール件名に、港名と本船/VOY.

Wed, May 1, 2019 at 7:01 PM

01 May 2019

To : ONE Customers

Subject : **ONE - Vessel Delay Notice [LAEM CHABANG-ACX PEARL 0159 N]**

ONE B/L No. :

- TY9XX12345600

Container No. :

- ONEU0123789

Dear Valued Customer,

We regret to announce that the subject vessel will depart 11 Hours behind the expected date.

LAEM CHABANG TIPS (2814) ETA : 2019-05-01 19:00 => 2019-05-02 06:00

We appreciate your deep understanding concerning the irregularity of schedule. We will do our best to make it on-schedule.

Sincerely yours,

http://10.65.225.197/ecom/CUP_HOM_3000.do

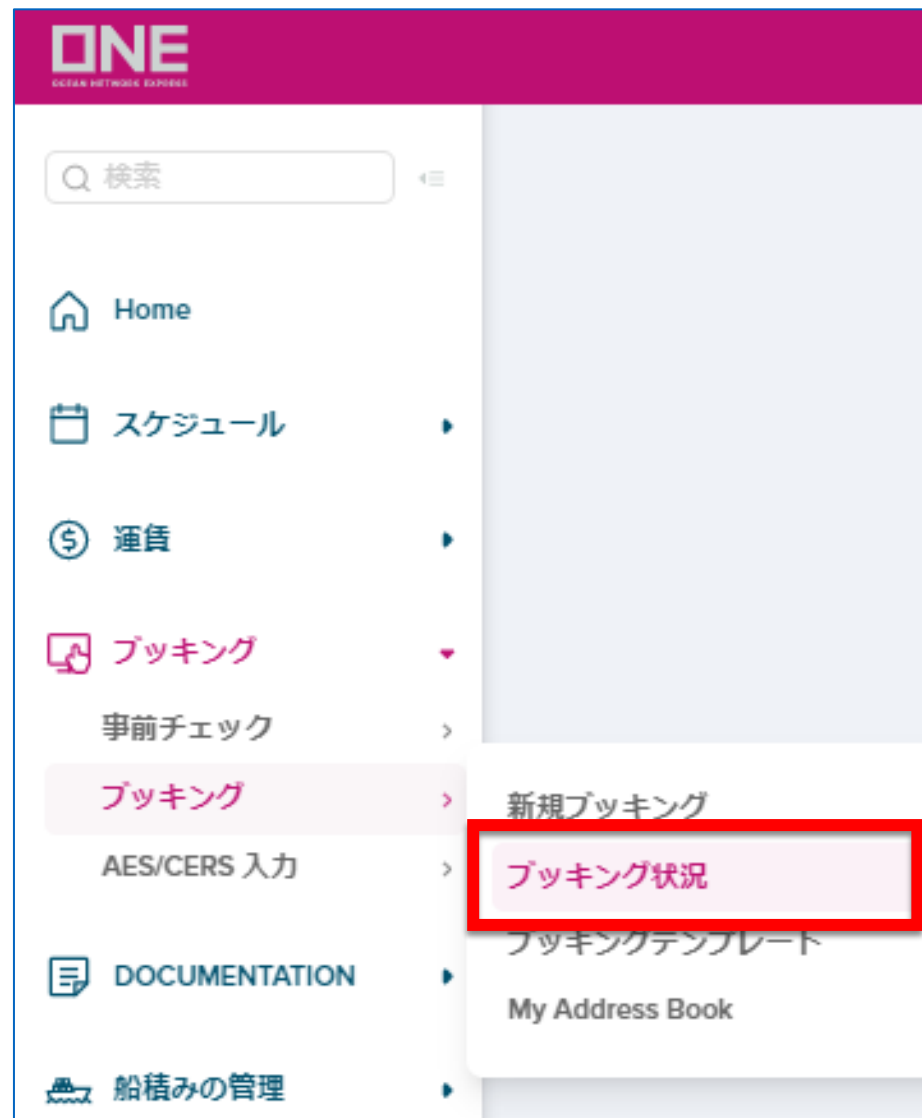
SAMPLE③

船積みする本船が遅延した際にはメールのお知らせが配信されます。

情報につきましては、トラック&トレースからも確認が可能です。

https://ecomm.one-line.com/ecom/CUP_HOM_3301.do?sessLocale=jp

ブッキング状況の確認画面について



ブッキング状況確認画面に表示されるブッキング番号につきましては、ブッキング情報登録、本船スペース確認、危険品や OOG貨物の積載承認待ち等、お引き受けに関する確認作業を進める中で番号や表示の色が変化していきますが、船積み確定の確認につきましては必ずRequest Statusをご確認下さい。

例)

- Processing: 対応中
- Booked : 積載確定
- Request Rejected(理由) : 確認事項がある場合等

ブッキング状況

[Video Guide](#) [User Guide](#)

ステータス:
 Via:

Request No.:
 e-Booking Party:
 User ID:

Request Status=Processingのブッキングに対して頂いた空コンテナのオーダーにつきましては、確認の為に時間を頂く場合がございますので、ご注意ください。

Origin	Destination	Cargo Closing Time	Doc. Closing Time	Request Status	Qty
TOKYO, TOKYO,JAPAN	SINGAPORE,SINGAPORE	2022-05-28 17:00		Processing	DRY 20' : 1 DRY 40H : 3
TOKYO, TOKYO,JAPAN	SINGAPORE,SINGAPORE	2022-04-20 16:30		Booked	DRY 20' : 1 DRY 40H : 2
KOBE, HYOGO,JAPAN	ROTTERDAM,NETHERLANDS	2022-05-02 16:30		Booked	DRY 20' : 1 DRY 40H : 4

ブッキング状況

[Video Guide](#)
[User Guide](#)

リクエスト日 ~
 Today 1Week 30Days 10Weeks

ステータス
 Via

Request No.
 e-Booking Party

Total : 661

Time of	Origin	Destination	Cargo Closing Time	Doc. Closing Time	Request Status	Qty
6:30	TOKYO, TOKYO,JAPAN	SINGAPORE,SINGAPORE	2022-05-28 17:00		Processing	DRY 20' : 1 DRY 40H : 3
00:00	TOKYO, TOKYO,JAPAN	SINGAPORE,SINGAPORE	2022-04-20 16:30		Booked	DRY 20' : 1 DRY 40H : 2
0:00	KOBE, HYOGO,JAPAN	ROTTERDAM,NETHERLANDS	2022-05-02 16:30		Booked	DRY 20' : 1 DRY 40H : 4

ブッキング状況確認画面を右にスクロールして確認できる「Request Status」に

「Booked」の表示がある物は積載確定。

「Processing」の表示がある物は対応中となります。

「Request Rejected(理由)」の表示がある場合はブッキング内容に不足事項がある場合や確認事項がある場合となります。別途システム等よりメールで詳細のお問い合わせをしておりますのでご確認下さい。尚、Request Rejectedの表記がある場合もBook Again(再度ブッキングする)、Edit(編集)機能をご利用可能です。変更手順につきましては「[ブッキング変更について](#)」をご参照下さい。

ブッキング状況の確認画面について

ブッキング時にご入力頂いていると、Invoice No.やRef No.等からの検索も可能です。

新規ブッキング入力画面

Reference No. (Alphanumeric Character(s) Only) Manage Reference No.

Invoice Ref. No.	SAMPLE INVOICE NO.123
BKG SH Ref. No.	
BKG FF Ref. No.	
S/I SH Ref. No.	
S/I FF. No.	

ブッキング状況

リクエスト日 ▼ 2022-03-22

ステータス All

Request No. ▼

- Request No.
- Booking No.
- Invoice Ref. No**
- BKG SH Ref. No
- BKG FF Ref. No
- S/I SH Ref. No
- S/I FF No

ブッキング状況

リクエスト日 ▼ 2022-03-22 ~ 2022-04-21

ステータス All

Invoice Ref. No ▼ 123

Request No	Booking No	Split	Via	Contract No.	Invoice Ref. No	
TYOC04358800	TYOC04358800	N	Web	TYON029375	SAMPLE INVOICE NO.123	2022-04-21 15:43
TYOC04359900	TYOC04359900	N	Web	TYON029375	SAMPLE INVOICE NO.12345	2022-04-21 15:43
TYOC04360800	TYOC04360800	N	Web	TYON029375	123456789	2022-04-21 15:43

同一Officeで複数のUser IDを登録されている場合にご活用いただけます。

ブッキング状況 Video Guide User Guide

リクエスト日: 2022-03-22 ~ 2022-04-21 | Today | 1Week | 30Days | 10Weeks

ステータス: All | Via: All

Request No.: | e-Booking Party: All | **User ID:**

User ID

- User ID
- ONEJAPAN1
- ONEJAPAN2
- ONEJAPAN3

	Request No	Booking No	Split	Via	Contract No.	Request Date	Booking Date	Vessel
<input type="checkbox"/>		TY0067890000	Y	Offline	TYON000142			
<input type="checkbox"/>	TY0068976000	TY0068976000	N	Web	TYO0002111	2022-04		
								<div style="border: 1px solid green; border-radius: 50%; padding: 5px; display: inline-block;"> All OCEAN NETWORK EXPRESS (JAPAN) LTD. - TOKYO TOKYO, TOKYO W Building, 1-8-15 Kohnan Minato-ku, Tokyo, 108-0075, Japan </div>

User IDごとのブッキング状況を確認することができます。

- e-Booking Partyの 🔍 検索マークで表示される、同一Officeで複数のUser IDを登録されている場合にご活用いただけます。
- Booking Via Offlineのブッキングは、どのUser IDで検索してもすべて表示されます。

ブッキング状況

Video Guide

User Guide

ステータス:
 Via:

Request No.:
 e-Booking Party:

ブッキング状況確認画面で対象のブッキングを表示し、左側のボックスにチェック を付け、「編集」ボタンをクリックします。

検索

Total: 833

	Request No	Booking No	Split	Via	Contract No.	Request Date	Booking Date	Vessel	Estimated Time of Departure	
<input type="checkbox"/>		TY0067890000	Y	Offline	TYON000142		2022-04-21 10:05	SEASPAN BRILLIANCE 2218E	2022-05-12 14:00	YOKOI ▲
<input checked="" type="checkbox"/>	TY0068976000	TY0068976000	N	Web	TYO0002117	2022-04-21 09:49	2022-04-21 09:49	ONE ORPHEUS 065E	2022-05-15 05:00	TOKYO

1 2 3 | Per Page: 30

再度ブッキングする

ブッキング受領通知

編集

キャンセル

ダウンロード

出港時刻に変更が生じた場合、以下の通り表示されます。
(Advance: 青, Delay: 赤)

To do	Action
Booking キャンセル	
Booking 編集	<input checked="" type="checkbox"/>
Booking コピー	

Shipment Overviewにある、ActionからもBookingの編集が可能です。
「Booking 編集」をクリックすると、Booking Request画面へ移ります。

ブッキング変更について

▶ ピックアップ

ピックアップ日 2019-04-11 00 : 00

▶ Container Total : 1 + -

Type	Size	Quantity / Total	Quantity / S.O.C
DRY	20'	2	0

▶ ブッキング特別指示

CHANGED NO.OF CONTAINER

▶ eメール通知

Event	Subscribe	Unsubscribe
Vessel Departure	<input checked="" type="radio"/>	<input type="radio"/>
Vessel Advance / Delay	<input checked="" type="radio"/>	<input type="radio"/>

選択されたイベントがこのブッキングで起こった際にeメールで通知します。

Clear **Submit** Save as Template

変更箇所を修正し(サンプルはコンテナ本数)、ブッキング特別指示欄にどの項目を変更したのかメモをご記載頂いた上で、ブッキング登録画面一番下にある「Submit」ボタンをクリックします。ブッキング変更は、ブッキング受付前でも受付後でも登録方法は同じです。変更のご依頼が受け付けられると、ブッキング状況のStatusが「Booked」の表示になります。

ブッキング状況

[Video Guide](#)

[User Guide](#)

リクエスト日: 2022-03-22 ~ 2022-04-21 | Today | 1Week | 30Days | 10Weeks
 ステータス: All | Via: All
 Request No.: | e-Booking Party: All | User ID:

ブッキング状況画面で対象のブッキングを表示し、左側のボックスにチェック を付け「キャンセル」ボタンをクリックします。ブッキング受付前も受付後も登録方法は同じです。
 “Do you want to cancel this?”と確認メッセージが表示されますので「Confirm」をクリックしてください。

Request No	Booking No	Split	Via	Contract No.	Request Date	Booking Date	Vessel	Estimated Time of Departure	
<input type="checkbox"/>	TY0067890000	Y	Offline	TYON000142		2022-04-21 10:05	SEASPAN BRILLIANCE 2218E	2022-05-12 14:00	YOKOI ▲
<input checked="" type="checkbox"/>	TY0068976000	TY0068976000	N	Web	TYO0002117	2022-04-21 09:49	ONE ORPHEUS 065E	2022-05-15 05:00	TOKYO

[再度ブッキングする](#) | [ブッキング受領通知](#) | [編集](#) | [キャンセル](#) | [ダウンロード](#)

出港時刻に変更が生じた場合、以下の通り表示されます。
 (Advance: 青, Delay: 赤)

To do	Action
Booking キャンセル	<input checked="" type="checkbox"/>
Booking 編集	
Booking コピー	

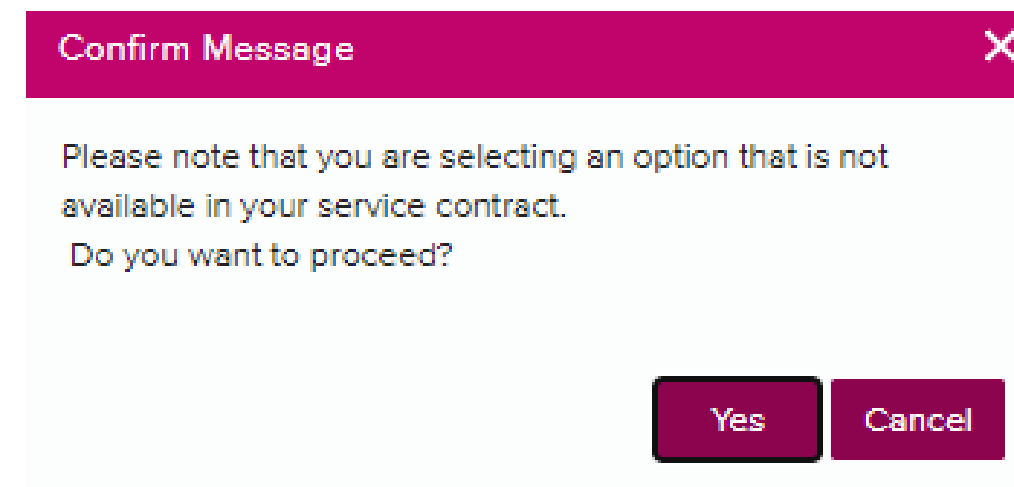
Shipment Overviewにある、ActionからもBookingのキャンセルが可能です。
 「Booking キャンセル」をクリックしてキャンセルの申請を提出することができます。

ピンクと黄色の2色で反転します。

有効な運賃契約がシステム上確認できる場合にはピンクに色付けされます。
 ブッキング時はあくまで目安として頂き、黄色で表示された場合でもブッキングは可能です。またメッセージが表示されてもYesをクリックすると続けて入力が可能です。

新規ブッキング

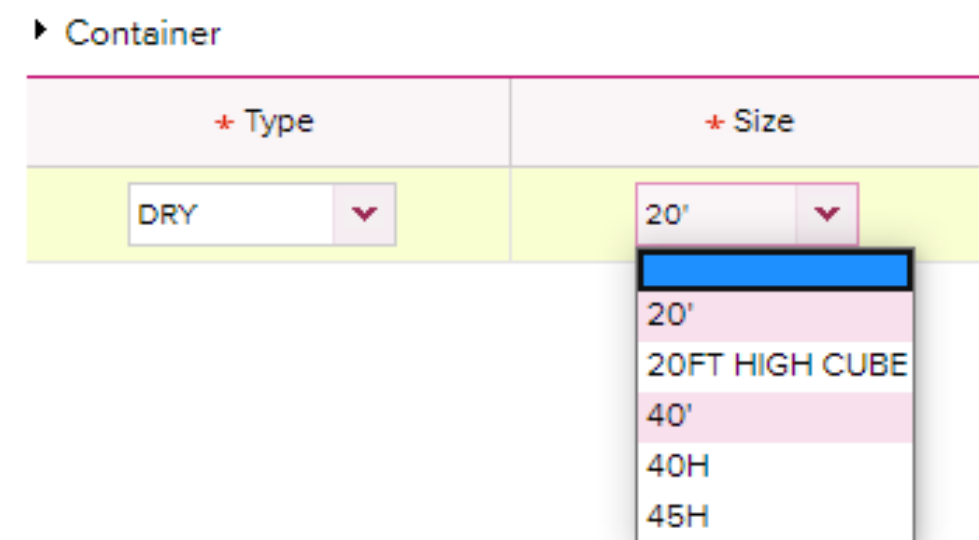
When making your booking selections, please note the new highlights:
 Pink : elements available in your contract with Ocean Network Express
 Yellow : selected element was not found in your contract and has broken the validation link
 Please reference the User Guide for more information.



【対象となる項目】

Contract No, Origin(Place of Receipt), Loading Port, Discharging Port, Destination(Place of Delivery), 出港日, 本船, Container, 品目

* Origin (Place of Receipt)	TOKYO, TOKYO, JAPAN	Discharging Port	SINGAPORE, SINGAPORE
* Loading Port 上記同様 <input type="checkbox"/>	TOKYO, TOKYO, JAPAN	* Destination (Place of Delivery) 上記同様 <input type="checkbox"/>	SINGAPORE, SINGAPORE
* Origin (Place of Receipt)	TOKYO, TOKYO, JAPAN	Discharging Port	SINGAPORE, SINGAPORE
* Loading Port 上記同様 <input type="checkbox"/>	TOKYO, TOKYO, JAPAN	* Destination (Place of Delivery) 上記同様 <input type="checkbox"/>	SINGAPORE, SINGAPORE



Schedule

出港日 本船 2020-07-01

Schedule

出港日 本船 NYK FUJI 096S

Schedule

出港日 本船 2020-09-01

Schedule

出港日 本船 ONE HUMBER 084W

Shipper, Forwarder, Consignee情報はMy Address Bookより選択・ご入力ください。

- ・過去のブックイングで使用されたものが表示されます。
- ・ブックイング > My Address Bookより一括登録も可能です。
- ・新規ブックイングでは@をクリックするとAddress Bookが表示されます。
- ・テンプレート作成時もAddress Bookから選択ください。

My Address Book

In order to add a customer to 'My Address Book' please begin by searching the 'ONE Address Book'. The 'ONE Address Book' will only provide Company Name and details for customers you have used in previous shipments.

Company Name	<input type="text"/>	Address	<input type="text"/>
+ Country	<input type="text"/>	City	<input type="text"/>
State/Province	<input type="text"/>	Zip	<input type="text"/>

Total : 1

<input type="checkbox"/>	Company Name	Address	Country	City	State/Province	Zip
<input type="checkbox"/>	OCEAN NETWORK EXPRESS (JAPAN) LTD. - TOKYO	W Building, 1-8-15 Kohnan Minato-ku, Tokyo, 108-0075, Japan	JP			108-0075

+ Shipper 会社名 OCEAN NETWORK EXPRESS (JAPAN) LTD. - TOKYO
 住所 W Building, 1-8-15 Kohnan Minato-ku, Tokyo, 108-0075, Japan
 Freight Forwarder 会社名 Same as Shipper
 住所
 Consignee 会社名
 住所

Customer Search

The ONE Address Book will only provide Company Name and details for customers you have used in previous shipments. If you are unable to find your customer, please proceed by using the 'Accept Manual Entry' option. After booking has been created by ONE you will be able to search and save this customer for future use.

Company Name	ONE SHOTEN	Address	
+ Country	JAPAN	City	
State/Province		Zip	

① Search My Address Book
② Search ONE Address Book
Clear

Total : 0

<input type="checkbox"/>	Company Name	Address	Country	City	State/Province	Zip
No data was found						

③ Select
④ Select & Add to Address Book
Accept Manual Entry
Close

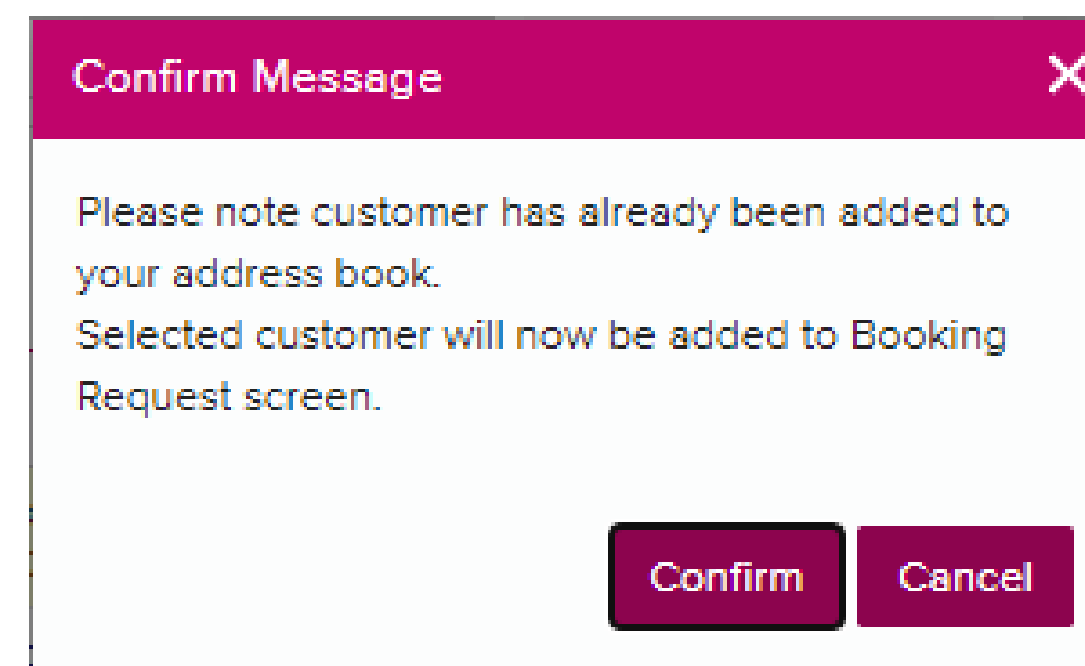
- ① **Search My Address Book:** My Address Bookにご自身で登録されたものが表示されます。My Address Bookにご登録いただくと次回は検索の必要がなく、選択が簡単になります。
- ② **Search ONE Address Book:** 過去のブックイングで使用されたものが表示されます。
- ③ **Select & Add to Address Book:** My Address Bookに選択したCustomerを登録します。
- ④ **Accept Manual Entry:** 該当が表示されない場合にマニュアルで入力が可能です。

* Shipper	会社名	OCEAN NETWORK EXPRESS (JAPAN) LTD. - TOKYO	@	✔
	住所	W Building, 1-8-15 Kohnan Minato-ku,Tokyo,108-0075,Japan		
Freight Forwarder	会社名	AAA COMPANY	@	✘ Same as Shipper
	住所	1-1-1 Minato-ku Tokyo 111-1111 Japan		
Consignee	会社名		@	○
	住所			

直接入力すると ✘ が表示されます。
この状態でブッキングはSubmitできませんので、Address Bookから選択ください。

Search ONE Address Bookで検索していただき、
該当が表示されない場合は、**Accept Manual Entry**よりマニュアルで入力が可能です。
該当が表示された場合は、✔を入れ**Select**もしくは**Select & Add to Address Book**をクリックするとMy Address Bookに追加されます。
✔の状態になっていることをご確認ください。

テンプレートでも ✘ が表示されている場合は、
Address Bookより再度選択していただき
✔の状態になっていることをご確認ください。



Thank you !



HP <https://jp.one-line.com//ja>

Twitter https://twitter.com/ONE_LINE_JAPAN

www.one-line.com